

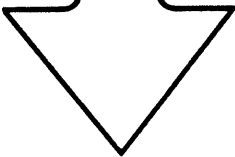
Bild-Nr. Fig. Fig. Fig. Fig. Bild nr.	ET-Nr. Part-No. No. de Piece No. de Pieza No. del Pezzo Detail nr.	Gegenstand Description Designation Descripcion Designazione Benaemning	Stückzahl Qty. Qte. Ctd. Qta. Antal	<p>MANNESMANN DEMAG Baumaschinen Ersatzteil-Zentrum</p>
01	207 519 40	Hydroblasenspeicher Hydraulic accumulator	1	<p>Diese Nummer in Verbindung m. d. Bild-Nr. bitte zu jeder ET-Nr. nennen!</p> <p>Fill up this number by Fig.-No. and add to every Part-No.!</p> <p>Veillez indiquer joint à chaque numéro de pièce de rechange, ce numéro de la page et le numéro d'illustration correspondant!</p> <p>iMencionen junto con cada numero de repuesto este numero de la pagina y el numero de la figura respectiva!</p> 
02	207 520 40	Reduzierverschraubung Reducing union	1	
03	207 521 40	O-Ring O-ring	1	
04	207 522 40	Druckbegrenzungsventil 275 bar Pressure relief valve	1	
05	207 523 40	Druckbegrenzungsventil 135 bar Pressure relief valve	1	
06	192 608 40	4/3 Wegeschieber 4/3 Control valve	1	
07	371 353 99	Rückschlagventil Non-return valve	3	
08	224 545 40	Blockkugelhahn Ball cock	3	
09	144 133 40	Höchstdruckschlauch NW 08 E.P. hose	4	
10	372 322 99	Schwenkverschraubung Swivel pipe union	4	
11	--	Federungszyylinder siehe EL-Blatt 90-1671 od. 211-1882 Spring cylinder see page 90-1671 or 211-1882	2	
12	372 265 99	Schwenkverschraubung Swivel pipe union	1	
13	500 166 98	Winkel-Flanschverbindung Angle-flange connection	1	
14	192 331 40	Hochdruckschlauch H.P. hose	1	
15	501 191 98	Winkel-Flanschverbindung Angle-flange connection	1	
Federungshydraulik Achse 3 Springs Hydraulic Axle 3			205-1820	Seite Page 1 folgt Seite continued 2

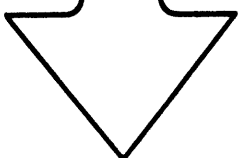

Bild-Nr. Fig. Fig. Fig. Fig. Bild nr.	ET-Nr. Part-No. No. de Piece No. de Pieza No. del. Pezzo Detalj nr.	Gegenstand Description Designation Descripcion Designazione Benaemning	Stückzahl Qty. Qte. Ctd. Qta. Antal	<p>MANNESMANN DEMAG Baumaschinen Ersatzteil-Zentrum</p>
16	192 613 40	Höchstdruckschlauch E.P. hose	1	<p>Diese Nummer in Verbindung m. d. Bild-Nr. bitte zu jeder ET-Nr. nennen!</p> <p>Fill up this number by Fig.-No. and add to every Part-No.!</p> <p>Veillez indiquer joint à chaque numéro de pièce de rechange, ce numéro de la page et le numéro d'illustration correspondant!</p> <p>iMencionen junto con cada numero de repuesto este numero de la pagina y el numero de la figura respectiva!</p> 
17	--	Pumpe - siehe Pumpenantrieb Pumpe - see pump drive	1	
	207 582 40	Hochdruckschlauch zum Manometer im Armaturenbrett H.P. hose to manometer in instrument panel	1	
		<u>Rohre</u> (bei Bestellung Ø u. Länge angeben) Pipes (state dia and length required)		
	215 629 99	Rohr Ø 16 pro Rohrstück hinzu:		
	371 231 99	Schneidring Pipe Ø 16 are to add: 2 cutting rings	2	
	215 814 99	Rohr Ø 20 pro Rohrstück hinzu:		
	371 233 99	Schneidring Pipe Ø 20 are to add: 2 cutting rings	2	
	215 495 99	Rohr Ø 22 pro Rohrstück hinzu:		
	371 244 99	Schneidring Pipe Ø 22 are to add: 2 cutting rings	2	
	215 787 99	Rohr Ø 25 pro Rohrstück hinzu:		
	371 235 99	Schneidring Pipe Ø 25 are to add: 2 cutting rings	2	
<p>Federungshydraulik Achse 3 Springs Hydraulic Axle 3</p>				<p>205-1820</p> <p>Seite Page 2 folgt Seite continued 3</p>

Bild-Nr. Fig. Fig. Fig. Fig. Bild nr.	ET-Nr. Part-No. No. de Piece No. de Pieza No. del Pezzo Detalj nr.	Gegenstand Description Designation Descripcion Designazione Benaemning	Stückzahl Qty. Qte. Ctd. Qta. Antal	<p>MANNESMANN DEMAG Baumaschinen Ersatzteil-Zentrum</p> <p>Diese Nummer in Verbindung m. d. Bild-Nr. bitte zu jeder ET-Nr. nennen!</p> <p>Fill up this number by Fig.-No. and add to every Part-No.!</p> <p>Veuillez indiquer joint à chaque numéro de pièce de rechange, ce numéro de la page et le numéro d'illustration correspondant!</p> <p>¡Mencionen junto con cada numero de repuesto este numero de la pagina y el numero de la figura respectiva!</p> 
	215 372 99 371 245 99	Rohr Ø 28 pro Rohrstück hinzu Schneidring Pipe Ø 28 are to add: 2 cutting rings	2	
Federungs hydraulik Achse 3 Springs Hydraulic Axle 3			205-1820 Seite Page 3 folgt Seite continued -	