


Bild-Nr. Fig. Fig. Fig. Fig. Bild nr.	ET-Nr. Part-No. No. de Piece No. de Pieza No. del Pezzo Detail nr.	Gegenstand Description Designation Descripcion Designazione Benennung	Stückzahl Qty. Qte. Ctd. Qta. Antal	<p><b>MANNESMANN DEMAG</b> Baumaschinen Ersatzteil-Zentrum</p> <p>Diese Nummer in Verbindung m. d. Bild-Nr. bitte zu jeder ET-Nr. nennen!</p> <p>Fill up this number by Fig.-No. and add to every Part-No.!</p> <p>Veuillez indiquer joint à chaque numéro de pièce de rechange, ce numéro de la page et le numéro d'illustration correspondant!</p> <p>¡Mencionen junto con cada numero de repuesto este numero de la pagina y el numero de la figura respectiva!</p> 
01	287 717 40	Ventilblock Valve block	1	
02	--	Strombegrenzungsventil siehe EL-Blatt 90-0303 Flow limiting valve see page 90-0303	1	
03	--	Druck- und Strombegrenzungsventil siehe EL-Blatt 90-0302 Pressure- and flow limiting valve see page 90-0302	1	
04	--	Durchflußanzeiger siehe EL-Blatt 90-0154 Flow indicator see page 90-0154	1	
05	--	Druckbegrenzungsventil siehe EL-Blatt 90-0301 Pressure relief valve see page 90-0301	2	
06	501 650 98	Rückschlagventil Non-return valve	2	
11	372 616 99	Verschraubung Union	6	
14	372 908 99	Verschraubung Union	4	
15	370 500 99	Verschraubung Union	8	
16	371 357 99	Ventil Valve	2	
17	373 617 99	Verschraubung Union	8	
18	372 932 99	Verschraubung Union	2	
19	372 619 99	Verschraubung Union	1	
Lenkungshydraulik Steering Hydraulic			214-1812	
			Seite Page 1 folgt Seite continued 2	

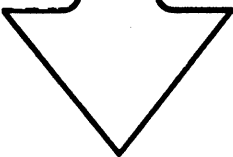
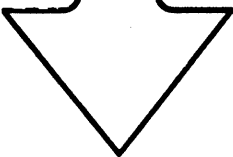
Bild-Nr. Fig. Fig. Fig. Fig. Bild nr.	ET-Nr. Part-No. No. de Piece No. de Pieza No. del Pezzo Detailj nr.	Gegenstand Description Designation Descripcion Designazione Benaemning	Stückzahl Qty Qte. Ctd. Qta. Antal	<p><b>MANNESMANN DEMAG</b> Baumaschinen Ersatzteil-Zentrum</p> <p>Diese Nummer in Verbindung m. d. Bild-Nr. bitte zu jeder ET-Nr. nennen!</p> <p>Fill up this number by Fig.-No. and add to every Part-No.!</p> <p>Veillez indiquer joint à chaque numéro de pièce de rechange, ce numéro de la page et le numéro d'illustration correspondant!</p> <p>¡Mencionen junto con cada numero de repuesto este numero de la pagina y el numero de la figura respectiva!</p> 	
20	372 427 99	Verschraubung Union	5	<p><b>MANNESMANN DEMAG</b> Baumaschinen Ersatzteil-Zentrum</p> <p>Diese Nummer in Verbindung m. d. Bild-Nr. bitte zu jeder ET-Nr. nennen!</p> <p>Fill up this number by Fig.-No. and add to every Part-No.!</p> <p>Veillez indiquer joint à chaque numéro de pièce de rechange, ce numéro de la page et le numéro d'illustration correspondant!</p> <p>¡Mencionen junto con cada numero de repuesto este numero de la pagina y el numero de la figura respectiva!</p> 	
21	372 429 99	Verschraubung Union	2		
22	373 701 99	Verschraubung Union	1		
23	372 440 99	Verschraubung Union	2		
24	372 989 99	Verschraubung Union	2		
25	372 403 99	Verschraubung Union	1		
26	153 682 40	Hochdruckschlauch H.P. hose	1		
27	192 331 40	Hochdruckschlauch NW 25x1000 1g. H.P. hose	2		
28	372 407 99	Verschraubung Union	2		
30	007 137 98	Verschraubung Union	2		
31	372 454 99	Verschraubung Union	1		
32	372 415 99	Verschraubung Union	2		
33	287 756 40	Hochdruckschlauch H.P. hose	2		
34	006 634 98	SAE-Flanschkhälft Half flange	4		
35	006 729 98	O-Ring O-ring	2		
Lenkungshydraulik Steering Hydraulic			214-1812		Seite Page 2 folgt Seite continued 3



Bild-Nr. Fig. Fig. Fig. Bild nr.	ET-Nr. Part-No. No. de Piece No. de Pieza No. del Pezzo Detailj nr.	Gegenstand Description Designation Description Designazione Benaemning	Stückzahl Qty. Qte. Ctd. Qta. Antal	<p><b>MANNESMANN DEMAG</b> Baumaschinen Ersatzteil-Zentrum</p> <p>Diese Nummer in Verbindung m. d. Bild-Nr. bitte zu jeder ET-Nr. nennen!</p> <p>Fill up this number by Fig.-No. and add to every Part-No.!</p> <p>Veillez indiquer joint à chaque numéro de pièce de rechange, ce numéro de la page et le numéro d'illustration correspondant!</p> <p>iMencionen junto con cada numero de repuesto este numero de la pagina y el numero de la figura respectiva!</p> 
36	319 157 99	Zyl.-Schraube Screw	12	
37	343 856 99	Federring Lock washer	12	
38	006 635 98	SAE-Flanshhälfte Half flange	1	
39	372 431 99	Verschraubung Union	1	
40	370 785 99	Reduzierstück Reducer	1	
41	373 083 99	Verschraubung Union	1	
42	*	Rohr Ø 15 Pipe		
43	*	Rohr Ø 22 Pipe		
44	*	Rohr Ø 18 Pipe		
45	*	Rohr Ø 42 Pipe		
46	*	Rohr Ø 25 Pipe		
47	533 969 99	Schelle für Rohr Ø 15 Clamp for pipe	10	
48	153 671 40	Schelle für Rohr Ø 18 Clamp for pipe	2	
49	145 810 40	Schelle für Rohr Ø 22 Clamp for pipe	20	
51	158 834 40	Schelle für Rohr Ø 42 Clamp for pipe	5	
52	145 857 40	Schelle für Rohr Ø 6 Clamp for pipe	6	
Lenkungshydraulik Steering Hydraulic			214-1812	Seite Page folgt Seite continued 3 4



Bild-Nr. Fig Fig Fig Fig Bild nr	ET-Nr Part-No No. de Piece No. de Pieza No. del Pezzo Detalj nr	Gegenstand Description Designation Descripcion Designazione Benaemning	Stückzahl Qty Qte Ctd Qta Antal	<p><b>MANNESMANN DEMAG</b> Baumaschinen Ersatzteil-Zentrum</p> <p><b>Diese Nummer in Verbindung m. d. Bild-Nr. bitte zu jeder ET-Nr. nennen!</b></p> <p><b>Fill up this number by Fig.-No. and add to every Part-No.!</b></p> <p><b>Veillez indiquer joint à chaque numéro de pièce de rechange, ce numéro de la page et le numéro d'illustration correspondant!</b></p> <p><b>!Mencionen junto con cada numero de repuesto este numero de la pagina y el numero de la figura respectiva!</b></p> <p>214-1812</p>
76	*	Rohr Ø 35 Pipe		
77	006 635 98	SAE-Flanschsulter Flange shoulder	1	
78	339 427 40	O-Ring O-ring	1	
79	372 455 99	Verschraubung Union	1	
80	372 618 99	Verschraubung Union	1	
81	372 924 99	Verschraubung Union	2	
82	370 787 99	Reduzierstück Reducer	1	
83	--	Notlenkpumpe siehe EL-Blatt "Notlenkpumpeneinbau" Emergency steering pump see page "emergency steering pump installation"		
84	--	Lenkpumpe siehe EL-Blatt "Pumpenantrieb" Steering pump see page "drive, pump"  * Meterware, bei Bestellung Länge angeben Bulk ware, state length required		
*	287 762 40	Rohr Ø 6 Pipe	-	
*	287 757 40	Rohr Ø 15 Pipe	-	
*	506 366 98	Rohr Ø 18 Pipe	-	
*	504 718 98	Rohr Ø 22 Pipe	-	
Lenkungshydraulik Steering Hydraulic				<p>Seite Page 5 folgt Seite continued 6</p>

Bild-Nr. Fig. Fig. Fig. Fig. Bild nr.	ET-Nr. Part-No. No. de Piece No. de Pieza No. del Pezzo Detailj nr.	Gegenstand Description Designation Description Designazione Benaemning	Stückzahl Qty. Qte. Ctd. Qta Antal	<p><b>MANNESMANN DEMAG</b> Baumaschinen Ersatzteil-Zentrum</p> <p>Diese Nummer in Verbindung m. d. Bild-Nr. bitte zu jeder ET-Nr. nennen!</p> <p>Fill up this number by Fig.-No. and add to every Part-No.!</p> <p>Veuillez indiquer joint à chaque numéro de pièce de rechange, ce numéro de la page et le numéro d'illustration correspondant!</p> <p>¡Mencionen junto con cada numero de repuesto este numero de la pagina y el numero de la figura respectiva!</p> 
*	287 761 40	Rohr Ø 25 Pipe	-	
*	287 805 40	Rohr Ø 28 Pipe	-	
*	287 760 40	Rohr Ø 42 Pipe  Rohrschellen siehe EL-Blatt 100-1850 Pipe clamps see page 100-1850  weitere Rohrverschraubungen siehe EL-Blatt 90-9998, Anhang Further unions see page 90-9998, annex	-	
Lenkungshydraulik Steering Hydraulic			214-1812	Seite Page folgt Seite continued 6 -