



Bild-Nr. Fig. Fig. Fig. Bild nr.	ET-Nr. Part-No. No. de Piece No. de Pieza No. del Pezzo Detail nr.	Gegenstand Description Designation Descripcion Designazione Benennung	Stückzahl Qty. Qte. Ctd. Qta. Antal	<p><b>MANNESMANN DEMAG</b> Baumaschinen Ersatzteil-Zentrum</p> <p>Diese Nummer in Verbindung m. d. Bild-Nr. bitte zu jeder ET-Nr. nennen!</p> <p>Fill up this number by Fig.-No. and add to every Part-No.!</p> <p>Veuillez indiquer joint à chaque numéro de pièce de rechange, ce numéro de la page et le numéro d'illustration correspondant!</p> <p>¡Mencionen junto con cada numero de repuesto este numero de la pagina y el numero de la figura respectiva!</p> 
01	—	Lenkachse siehe EL-Blatt 90-4709 Steering axle see page 90-4709	1	<p><b>MANNESMANN DEMAG</b> Baumaschinen Ersatzteil-Zentrum</p> <p>Diese Nummer in Verbindung m. d. Bild-Nr. bitte zu jeder ET-Nr. nennen!</p> <p>Fill up this number by Fig.-No. and add to every Part-No.!</p> <p>Veuillez indiquer joint à chaque numéro de pièce de rechange, ce numéro de la page et le numéro d'illustration correspondant!</p> <p>¡Mencionen junto con cada numero de repuesto este numero de la pagina y el numero de la figura respectiva!</p> 
02	—	Federungszyylinder siehe EL-Blatt "Federungszyylinder 3. Achse" Spring cylinder see page "spring cylinder 3rd. axle"	2	
03	281 632 40	Schwinge Rocker arm	2	
04	345 181 99	Spannhülse Dowel sleeve	4	
05	345 178 99	Spannhülse Dowel sleeve	4	
06	350 562 99	Kegel-Schmiernippel Grease nipple	4	
07	281 652 40	Bolzen Bolt	2	
08	283 744 40	Dichtring Seal ring	4	
09	281 633 40	Scheibe Disk	4	
10	307 804 99	Skt.-Schraube Screw	28	
11	350 568 99	Kegel-Schmiernippel Grease nipple	4	
12	270 750 40	Nutmutter Groove nut	8	
13	281 635 40	Distanzbuchse Distance bush	4	
14	342 668 99	Sicherungsring Circlip	8	
Achseinbau - 3. Achse Axle Mounting - 3rd. Axle			214-3607	Seite Page 1 folgt Seite 2 continued



Bild-Nr. Fig. Fig. Fig. Bild nr.	ET-Nr. Part-No. No. de Piece No. de Pieza No. del Pezzo Detalj nr.	Gegenstand Description Designation Descripcion Designazione Benaemning	Stückzahl Qty. Qte. Ctd. Qta. Antal	<p><b>MANNESMANN DEMAC</b> Baumaschinen Ersatzteil-Zentrum</p> <p>Diese Nummer in Verbindung m. d. Bild-Nr. bitte zu jeder ET-Nr. nennen!</p> <p>Fill up this number by Fig.-No. and add to every Part-No.!</p> <p>Veuillez indiquer joint à chaque numéro de pièce de rechange, ce numéro de la page et le numéro d'illustration correspondant!</p> <p>¡Mencionen junto con cada numero de repuesto este numero de la pagina y el numero de la figura respectiva!</p> 	
15	255 697 40	Lager Bearing	4		
16	283 743 40	Dichtring Seal ring	8		
17	281 651 40	Bolzen Bolt	4		
18	281 692 40	Achshalter Axle stirrup	4		
19	281 600 40	Bolzen Bolt	2		
20	281 636 40	Halter Retainer	2		
21	283 745 40	Dichtring Seal ring	4		
22	281 637 40	Distanzring Distance ring	4		
23	281 688 40	Konsole Console	1		
24	334 630 99	Skt.-Mutter Nut	12		
25	345 194 99	Spannhülse Dowel sleeve	8		
26	340 688 99	Scheibe Washer	16		
27	308 873 99	Skt.-Schraube Screw	8		
28	244 830 40	Längslenker Control arm	2		
29	207 229 40	Bolzen Bolt	4		
Achseinbau - 3. Achse Axle Mounting - 3rd. Axle			214-3607		Seite Page folgt Seite continued 2 3

Bild-Nr. Fig. Fig. Fig. Bild nr.	ET-Nr. Part-No. No. de Piece No. de Pieza No. del Pezzo Detail nr.	Gegenstand Description Designation Descripcion Designazione Benennung	Stückzahl Qty. Qte. Ctd. Qta. Antal	<p><b>MANNESMANN DEMAG</b> Baumaschinen Ersatzteil-Zentrum</p> <p>Diese Nummer in Verbindung m. d. Bild-Nr. bitte zu jeder ET-Nr. nennen!</p> <p>Fill up this number by Fig.-No. and add to every Part-No.!</p> <p>Veillez indiquer joint à chaque numéro de pièce de rechange, ce numéro de la page et le numéro d'illustration correspondant!</p> <p>¡Mencionen junto con cada numero de repuesto este numero de la pagina y el numero de la figura respectiva!</p> 
30	207 230 40	Distanzring Distance ring	4	
31	207 231 40	Achshalter Axle stirrup	4	
32	270 749 40	Nutmutter Groove nut	4	
33	243 087 40	Dichtring Seal ring	8	
34	269 782 40	Laufscheibe Disk	4	
35	—	Lenkzylinder siehe EL-Blatt "Lenkzylinder 3. Achse" Steering cylinder see page "steering cylinder 3rd. axle"	2	
—	—	Befestigungsteile zu Bild-Nr. 35 siehe EL-Blatt 90-1264 Mounting parts to fig-no: 35 see page 90-1264	2	
Achseinbau - 3. Achse Axle Mounting - 3rd. Axle				214-3607
				Seite Page 3 folgt Seite continued —