


Bild-Nr. Fig. Fig. Fig. Bild nr.	ET-Nr. Part-No. No. de Piece No. de Pieza No. del Pezzo Detailj nr.	Gegenstand Description Designation Descripcion Designazione Benennung	Stückzahl Qty. Qte. Ctd. Qta. Antal	<p>MANNESMANN DEMAG Baumaschinen Ersatzteil-Zentrum</p>
01	—	Starrachse siehe EL-Blatt 90-4710 Rigid axle see page 90-4710	1	<p>Diese Nummer in Verbindung m. d. Bild-Nr. bitte zu jeder ET-Nr. nennen!</p> <p>Fill up this number by Fig.-No. and add to every Part-No.!</p> <p>Veuillez indiquer joint à chaque numéro de pièce de rechange, ce numéro de la page et le numéro d'illustration correspondant!</p> <p>¡Mencionen junto con cada numero de repuesto este numero de la pagina y el numero de la figura respectiva!</p> 
02	—	Federungszyylinder siehe EL-Blatt "Federungszyylinder 4. Achse" Spring cylinder see page "spring cylinder 4th. axle"	2	
03	281 632 40	Schwinge Rocker arm	2	
04	345 181 99	Spannhülse Dowel sleeve	4	
05	345 178 99	Spannhülse Dowel sleeve	4	
06	350 562 99	Kegel-Schmiernippel Grease nipple	4	
07	281 652 40	Bolzen Bolt	2	
08	283 744 40	Dichtring Seal ring	4	
09	281 633 40	Scheibe Disk	4	
10	307 804 99	Skt.-Schraube Screw	28	
11	350 568 99	Kegel-Schmiernippel Grease nipple	4	
12	270 750 40	Nutmutter Groove nut	8	
13	281 635 40	Distanzbuchse Distance bush	4	
14	342 668 99	Sicherungsring Circlip	8	
Achseinbau - 4. Achse Axle Mounting - 4th. Axle			214-3615	
			Seite Page folgt Seite continued 1 2	


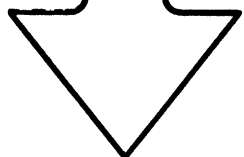
Bild-Nr. Fig. Fig. Fig. Bild nr.	ET-Nr. Part-No. No. de Piece No. de Pieza No. del Pezzo Detalj nr.	Gegenstand Description Designation Descripcion Designazione Beneamning	Stückzahl Qty. Qte. Ctd. Qta. Antal	<p>MANNESMANN DEMAG Baumaschinen Ersatzteil-Zentrum</p> <p>Diese Nummer in Verbindung m. d. Bild-Nr. bitte zu jeder ET-Nr. nennen!</p> <p>Fill up this number by Fig.-No. and add to every Part-No.!</p> <p>Veuillez indiquer joint à chaque numéro de pièce de rechange, ce numéro de la page et le numéro d'illustration correspondant!</p> <p>¡Mencionen junto con cada numero de repuesto este numero de la pagina y el numero de la figura respectiva!</p> 
15	255 697 40	Lager Bearing	4	
16	283 743 40	Dichtring Seal ring	8	
17	281 651 40	Bolzen Bolt	4	
18	281 692 40	Achshalter Axle stirrup	4	
19	281 600 40	Bolzen Bolt	2	
20	281 636 40	Halter Retainer	2	
21	283 745 40	Dichtring Seal ring	4	
22	281 637 40	Distanzring Distance ring	4	
23	281 688 40	Konsole Console	1	
24	334 630 99	Skt.-Mutter Nut	12	
25	345 194 99	Spannhülse Dowel sleeve	8	
26	340 688 99	Scheibe Washer	16	
27	308 873 99	Skt.-Schraube Screw	8	
28	244 830 40	Längslenker Control arm	2	
29	207 229 40	Bolzen Bolt	4	
Achseinbau - 4. Achse Axle Mounting - 4th. Axle			214-3615	
			Seite Page 2 folgt Seite continued 3	

Bild-Nr. Fig. Fig. Fig. Bild nr.	ET-Nr. Part-No. No. de Piece No. de Pieza No. del Pezzo Detailj nr.	Gegenstand Description Designation Descripcion Designazione Benaemning	Stückzahl Qty. Qte. Ctd. Qta Antal	<p>MANNESMANN DEMAG</p> <p>Baumaschinen Ersatzteil-Zentrum</p>
30	207 230 40	Distanzring Distance ring	4	<p>Diese Nummer in Verbindung m. d. Bild-Nr. bitte zu jeder ET-Nr. nennen!</p> <p>Fill up this number by Fig.-No. and add to every Part-No.!</p> <p>Veuillez indiquer joint à chaque numéro de pièce de rechange, ce numéro de la page et le numéro d'illustration correspondant!</p> <p>¡Mencionen junto con cada numero de repuesto este numero de la pagina y el numero de la figura respectiva!</p> 
31	207 231 40	Achshalter Axle stirrup	4	
32	270 749 40	Nutmutter Groove nut	4	
33	243 087 40	Dichtring Seal ring	8	
Achseinbau - 4. Achse Axle Mounting - 4th. Axle			214-3615	Seite Page folgt Seite continued