


Bild-Nr. Fig. Fig. Fig. Bild nr	ET-Nr. Part-No No. de Piece No. del Pezzo Detail nr	Gegenstand Description Designation Descripcion Designazione Benamnung	Stückzahl Qty Qte. Ctd. Qta. Antal	<p data-bbox="1267 165 1430 197">364 600 40</p> <p data-bbox="1246 230 1517 293">MANNESMANN DEMAG</p> <p data-bbox="1246 304 1426 353">Baumaschinen Ersatzteil-Zentrum</p> <div data-bbox="1230 365 1525 663" style="border: 1px solid black; padding: 5px;"> <p data-bbox="1251 454 1501 577">Diese Nummer in Verbindung m. d. Bild-Nr. bitte zu jeder ET-Nr. nennen!</p> </div> <div data-bbox="1230 723 1525 1021" style="border: 1px solid black; padding: 5px;"> <p data-bbox="1273 835 1485 913">Fill up this number by Fig.-No. and add to every Part-No.!</p> </div> <div data-bbox="1230 1081 1525 1379" style="border: 1px solid black; padding: 5px;"> <p data-bbox="1257 1137 1501 1339">Veuillez indiquer joint à chaque numéro de pièce de rechange, ce numéro de la page et le numéro d'illustration correspondant!</p> </div> <div data-bbox="1230 1440 1525 1738" style="border: 1px solid black; padding: 5px;"> <p data-bbox="1265 1507 1501 1675">¡Mencionen junto con cada numero de repuesto este numero de la pagina y el numero de la figura respectiva!</p> </div> <div data-bbox="1262 1794 1497 1944" style="text-align: center;">  </div>
01	363 980 40	Stützträger Outrigger	1	
02	—	Stützzylinder siehe EL-Blatt 217-1050 Outrigger see page 217-1050	1	
03	—	Horizontalzylinder siehe EL-Blatt 218-1055 Horizontal cylinder see page 218-1055	1	
04	364 589 40	Halter Retainer	1	
05	364 490 40	Schlauchführung Hose guide	1	
06	364 234 40	Lager Bearing	2	
07	320 328 99	Zyl.-Schraube Screw	4	
08	364 493 40	Bolzen Pin	1	
09	340 610 99	Scheibe Washer	2	
10	342 525 99	Sicherungsring Circlip	2	
11	372 461 99	Verschraubung Union	1	
12	373 698 99	Verschraubung Union	2	
13	007 140 98	Verschraubung Union	1	
14	006 892 98	Verschraubung Union	1	
15	006 907 98	Verschraubung Union	1	
Stützträger, kpl. Outrigger, Assy.				<p data-bbox="1294 2000 1430 2031">217-1040</p> <p data-bbox="1222 2063 1382 2141">Seite 1 Page 2 folgt Seite continued</p>

364 600 40

**MANNESMANN
DEMAC**

Baumaschinen
Ersatzteil-Zentrum

Diese Nummer in
Verbindung m. d.
Bild-Nr. bitte zu jeder
ET-Nr. nennen!

Fill up this number
by Fig.-No. and add
to every Part-No.!

Veillez indiquer
joint à chaque numéro
de pièce de rechange,
ce numéro de la page
et le numéro
d'illustration
correspondant!

iMencionen junto con
cada numero de
repuesto este numero
de la pagina y el
numero de la figura
respectiva!

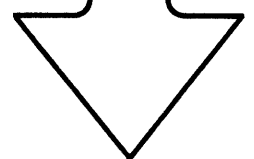


Bild-Nr. Fig Fig Fig Fig Bild nr	ET-Nr Part-No No de Piece No de Pieza No del Pezzo Detalj nr	Gegenstand Description Designation Descripcion Designazione Benaemning	Stückzahl Qty Qte. Ctd. Qta. Antal
16	370 313 99	Verschraubung Union	1
17	372 613 99	Verschraubung Union	1
18	372 172 99	Verschraubung Union	3
19	372 710 99	Verschraubung Union	2
20	364 587 40	Zwillingsschlauch NW 8x2500 Twin hose	1
21	372 623 99	Verschraubung Union	1
22	372 957 99	Verschraubung Union	1
23	372 411 99	Verschraubung Union	1
24	370 403 99	Verschraubung Union	1
25	370 300 99	Verschraubung Union	1
26	*	Rohr Ø 12 Pipe	
27	*	Rohr Ø 6 Pipe	
28	006 302 98	Schelle Clamp	2
29	307 730 99	Skt.-Schraube Bolt	2
30	332 110 99	Skt.-Mutter Nut	2
31	003 294 98	Schelle Clamp	2

Stützträger, kpl.
Outrigger, Assy.

217-1040

Seite
Page 2
folgt Seite
continued 3

Bild-Nr. Fig. Fig. Fig. Bild nr	ET-Nr Part-No No. de Piece No. de Pieza No. del Pezzo Detail nr	Gegenstand Description Designation Descripcion Designazione Benamning	Stückzahl Qty Qte. Ctd. Qta. Antal
32	319 416 99	Zyl.-Schraube Screw	4
33	343 853 99	Federring Lock washer	4
34	374 931 99	SH-Schelle Clamp	3
35	145 810 40	Schelle Clamp	3
36	500 113 99	Zylinderschraube Screw	6
37	364 215 40	Gleitstück Slider	2
38	320 471 99	Skt.-Schraube Bolt	2
39	364 625 40	Gleitstück Slider	2
40	320 365 99	Zylinderschraube Screw	4
41	334 682 99	Skt.-Mutter Nut	4
		* <u>Meterware, bei Bestellung Länge angeben</u> Bulk ware, state length required	
*	215 642 99	Rohr Ø 12 Pipe	
*	215 622 99	Rohr Ø 6 Pipe	

364 600 40

**MANNESMANN
DEMAG**

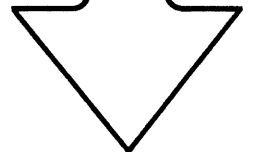
Baumaschinen
Ersatzteil-Zentrum

Diese Nummer in
Verbindung m. d.
Bild-Nr. bitte zu jeder
ET-Nr. nennen!

Fill up this number
by Fig.-No. and add
to every Part-No.!

Veillez indiquer
joint à chaque numéro
de pièce de rechange,
ce numéro de la page
et le numéro
d'illustration
correspondant!

¡Mencionen junto con
cada numero de
repuesto este numero
de la pagina y el
numero de la figura
respectiva!



Stützträger, kpl.
Outrigger, Assy.

217-1040

Seite 3
Page
folgt Seite -
continued