

Bild-Nr. Fig. Fig. Fig. Fig. Bild nr	ET-Nr. Part-No. No. de Piece No. de Pieza No. del Pezzo Detail nr	Gegenstand Description Designation Descrpcion Designazione Benaemning	Stückzahl Qty Qte. Ctd. Qta. Antal	364 844 40 MANNESMANN DEMAG Baumaschinen Ersatzteil-Zentrum	
01	192 147 40	Schlauch L=450 Hose	1	<p>Diese Nummer in Verbindung m. d. Bild-Nr. bitte zu jeder ET-Nr. nennen!</p> <p>Fill up this number by Fig.-No. and add to every Part-No.!</p> <p>Veillez indiquer joint à chaque numéro de pièce de rechange, ce numéro de la page et le numéro d'illustration correspondant!</p> <p>iMencionen junto con cada numero de repuesto este numero de la pagina y el numero de la figura respectiva!</p>	
02	323 999 40	Druckregler Pressure regulator	1		
03	323 998 40	Frostschutzpumpe Antifreeze pump	1		
04	192 150 40	Luftbehälter 10 ltr. Air tank	1		
05	192 151 40	Autom. Entwässerungsventil Autom. drain valve	1		
06	192 152 40	Vierkreis-Schutzventil 4-Way-protection valve	1		
08	192 154 40	Luftbehälter 60 ltr. Air tank	3		
11	—	Motorwagen-Bremsventil siehe EL-Blatt "Pedaleinbau", Gruppe 19 Engine compartment-brake valve see page "pedal arr.", group 19			
12	—	Handbremsventil siehe EL-Blatt "Pedaleinbau", Gruppe 19 Hand brake valve see page "pedal arr.", group 19			
17	*	Rohr Ø 10 Pipe			
18	224 189 40	Bremslichtschalter Stop light switch	1		
19	969 252	Dreiwegeventil 3-Directional spool valve	2		
21	192 168 40	Prüfanschluß Test point	3		
22	192 169 40	Entwässerungsventil Drain valve	3		
23	207 323 40	Magnetventil Solenoid valve	2		
Bremsanlage Brake System					217-1700
					Seite Page 1 folgt Seite 2 continued

Bild-Nr. Fig. Fig. Fig. Fig. Bild nr	ET-Nr. Part-No No. de Piece No. de Pieza No. del Pezzo Detail nr.	Gegenstand Description Designation Descrpcion Designazione Beneamning	Stückzahl Qty Qte. Ctd. Qta. Antal	
25	370 304 99	Verschraubung Union	3	<p>MANNESMANN DEMAG Baumaschinen Ersatzteil-Zentrum</p> <p>Diese Nummer in Verbindung m. d. Bild-Nr. bitte zu jeder ET-Nr. nennen!</p> <p>Fill up this number by Fig.-No. and add to every Part-No.!</p> <p>Veuillez indiquer joint à chaque numéro de pièce de rechange, ce numéro de la page et le numéro d'illustration correspondant!</p> <p>¡Mencionen junto con cada numero de repuesto este numero de la pagina y el numero de la figura respectiva!</p>
26	372 400 99	Verschraubung Union	3	
27	*	Rohr Ø 18 Pipe		
28	372 428 99	Verschraubung Union	1	
29	372 910 99	Verschraubung Union	1	
30	003 288 98	Schelle Clamp	2	
32	372 403 99	Verschraubung Union	2	
33	323 665 40	Verschraubung Union	1	
35	192 174 40	Verschraubung Union	13	
36	192 175 40	Dichtring Seal ring	22	
37	*	Rohr Ø 15 Pipe		
38	*	Flex. Rohr Ø 10 Flex. pipe		
39	*	Flex. Rohr Ø 15 Flex. pipe		
40	*	Flex. Rohr Ø 12 Flex. pipe		
42	192 201 40	Druckring Thrust collar	15	
43	192 202 40	O-Ring O-ring	15	
Bremsanlage Brake System				217-1700
				Seite Page 2 folgt Seite 3 continued

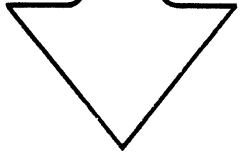
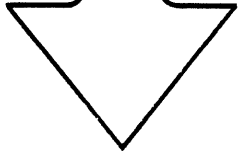
Bild-Nr. Fig. Fig. Fig. Fig. Bild nr	ET-Nr. Part-No. No de Piece No de Pieza No del Pezzo Detail nr	Gegenstand Description Designation Descnpcion Designazione Benennung	Stückzahl Qty Qte. Ctd. Qta. Antal	<p>MANNESMANN DEMAG Baumaschinen Ersatzteil-Zentrum</p> <p>Diese Nummer in Verbindung m. d. Bild-Nr. bitte zu jeder ET-Nr. nennen!</p> <p>Fill up this number by Fig.-No. and add to every Part-No.!</p> <p>Veuillez indiquer joint à chaque numéro de pièce de rechange, ce numéro de la page et le numéro d'illustration correspondant!</p> <p>¡Mencionen junto con cada numero de repuesto este numero de la pagina y el numero de la figura respectiva!</p> 
44	372 377 99	Verschraubung Union	6	<p>MANNESMANN DEMAG Baumaschinen Ersatzteil-Zentrum</p> <p>Diese Nummer in Verbindung m. d. Bild-Nr. bitte zu jeder ET-Nr. nennen!</p> <p>Fill up this number by Fig.-No. and add to every Part-No.!</p> <p>Veuillez indiquer joint à chaque numéro de pièce de rechange, ce numéro de la page et le numéro d'illustration correspondant!</p> <p>¡Mencionen junto con cada numero de repuesto este numero de la pagina y el numero de la figura respectiva!</p> 
45	192 181 40	Dichtring Seal ring	17	
46	192 182 40	Verschraubung Union	3	
47	192 183 40	Dichtung Gasket	5	
48	244 819 40	Verschraubung Union	1	
49	208 931 40	W-Verschraubung Union	6	
50	192 203 40	Druckring Thrust collar	6	
51	192 204 40	O-Ring O-ring	6	
52	192 173 40	Verschraubung Union	4	
53	180 353 40	Verschraubung Union		
54	192 198 40	Dichtring Seal ring	5	
65	244 821 40	T-Verschraubung Union	1	
66	224 199 40	Schlauchstutzen Hose connection	8	
67	207 489 40	Schlauchklemme Hose clamp	8	
68	*	Schlauch 5x3 Hose	-	
69	244 822 40	T-Verschraubung Union	5	
Bremsanlage Brake System			217-1700	
			Seite Page 3 folgt Seite continued 4	

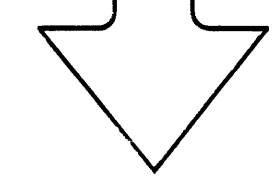
Bild-Nr. Fig. Fig. Fig. Bild nr	ET-Nr. Part-No No. de Pieza No. del Piezo Detail nr	Gegenstand Description Designation Descripcion Designazione Benamning	Stückzahl Qty Qte. Ctd. Qta. Antal		
70	372 171 99	W-Verschraubung Union	7	<p>MANNESMANN DEMAC Baumaschinen Ersatzteil-Zentrum</p> <p>Diese Nummer in Verbindung m. d. Bild-Nr. bitte zu jeder ET-Nr. nennen!</p> <p>Fill up this number by Fig.-No. and add to every Part-No.!</p> <p>Veillez indiquer joint à chaque numéro de pièce de rechange, ce numéro de la page et le numéro d'illustration correspondant!</p> <p>iMencionen junto con cada numero de repuesto este numero de la pagina y el numero de la figura respectiva!</p> 	
71	192 191 40	W-Verschraubung Union	5		
73	324 726 40	Verschraubung Union	2		
74	*	Kühlerschlauch Ø 18 Radiator hose	-		
75	*	Flex. Rohr Ø 6 Flex. pipe			
76	207 362 40	Verschlußschraube Plug	6		
78	244 826 40	T-Verschraubung Union	3		
79	263 355 40	Verschraubung Union	5		
93	208 967 40	Einsteckhülse 15/12 Plug-in sleeve	50		
94	501 540 98	Einsteckhülse 12/9 Plug-in sleeve	25		
95	007 577 98	Einsteckhülse 10/8 Plug-in sleeve	25		
118	372 169 99	W-Verschraubung Union	2		
124	374 921 99	Schelle 25-40 Clamp	1		
125	502 050 98	Schelle 28/12 Clamp	1		
126	323 542 40	T-Red.-Verschraubung Reduc. union	2		
129	287 192 40	Verschraubung Union	1		
Bremsanlage Brake System					217-1700
					Seite Page 4 folgt Seite continued 5

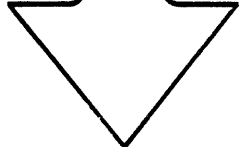
Bild-Nr. Fig. Fig. Fig. Fig. Bild nr	ET-Nr. Part-No. No. de Piece No. de Pieza No. del Pezzo Detail nr.	Gegenstand Description Designation Descripcion Designazione Bensamning	Stückzahl Qty. Qte. Ctd. Qta. Antal	
131	372 107 99	T-Verschraubung Union	6	<p>MANNESMANN DEMAG Baumaschinen Ersatzteil-Zentrum</p> <p>Diese Nummer in Verbindung m. d. Bild-Nr. bitte zu jeder ET-Nr. nennen!</p> <p>Fill up this number by Fig.-No. and add to every Part-No.!</p> <p>Veillez indiquer joint à chaque numéro de pièce de rechange, ce numéro de la page et le numéro d'illustration correspondant!</p> <p>iMencionen junto con cada numero de repuesto este numero de la pagina y el numero de la figura respectiva!</p> 
134	372 708 99	Verschraubung Union	1	
137	287 575 40	Mutter Nut	5	
139	324 141 40	Ausgleichbehälter Expansion tank	1	
140	101 530 40	Schelle Clamp	1	
141	007 133 98	Verschraubung Union	1	
142	349 894 40	Anschlußstück Adapter	1	
143	264 899 40	Zwischenstück Extension	1	
144	372 399 99	Verschraubung Union	2	
145	234 678 40	Schlauchleitung Hose, assy.	2	
146	372 433 99	Verschraubung Union	1	
147	*	Rohr Ø 8 Pipe	-	
148	370 500 99	Verschraubung Union	2	
153	192 153 40	Luftbehälter 30 ltr. Air tank	1	
Bremsanlage Brake System				
				Seite Page 5 folgt Seite continued 6

Bild-Nr. Fig. Fig. Fig. Fig. Bild nr	ET-Nr. Part-No No. de Piece No. de Pieza No. del Pezzo Detail nr.	Gegenstand Description Designation Description Designazione Benennung	Stückzahl Qty Qte. Ctd. Qta. Antal
		Rohre, Meterware (bei Bestellung Länge angeben) Pipe, bulk ware (state length required)	
*	215 805 99	Rohr Ø 8 Pipe	
*	215 635 99	Rohr Ø 10 Pipe	
*	215 811 99	Rohr Ø 15 Pipe	
*	215 812 99	Rohr Ø 18 Pipe	
*	211 240 99	Flex.-Rohr Ø 6 Flex. pipe	
*	501 019 98	Flex.-Rohr Ø 10 Flex. pipe	
*	224 305 40	Flex.-Rohr Ø 12 Flex. pipe	
*	224 304 40	Flex.-Rohr Ø 15 Flex. pipe	
*	192 189 40	Schlauch Ø 5x3 Hose	
*	295 664 40	Schlauch Ø 18x4,5 Hose	-
—	224 197 40	Hinweisschild Information sign	1
—	007 625 98	Rohrschelle gummiüberzogen Pipe clamp	6
—	413 951 40	Schlauchselle Ø 30 Hose clamp	3
—	413 948 40	Schlauchselle Ø 22 Hose clamp	5

**MANNESMANN
DEMAG**

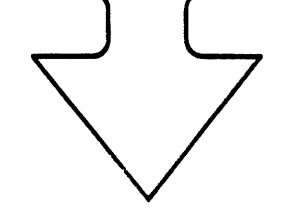
Baumaschinen
Ersatzteil-Zentrum

Diese Nummer in
Verbindung m. d.
Bild-Nr. bitte zu jeder
ET-Nr. nennen!

Fill up this number
by Fig.-No. and add
to every Part-No.!

Veillez indiquer
joint à chaque numéro
de pièce de rechange,
ce numéro de la page
et le numéro
d'illustration
correspondant!

Mencionen junto con
cada numero de
repuesto este numero
de la pagina y el
numero de la figura
respectiva!



Bremsanlage
Brake System

217-1700

Seite 6
Page 6
folgt Seite 7
continued

Bild-Nr. Fig. Fig. Fig. Bild nr	ET-Nr Part-No. No. de Piece No. de Pieza No. del Pezzo Detail nr	Gegenstand Description Designation Descrpcion Designazione Benaemning	Stückzahl Qty Qte. Ctd. Qta. Antal
—	180 841 40	Schelle Ø 8 Clamp	4
—	339 461 00	Vacu-Flex-Schlauch 6 m Vacu-flex-hose	

**MANNESMANN
DEMAG**

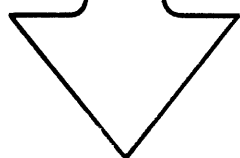
Baumaschinen
Ersatzteil-Zentrum

Diese Nummer in
Verbindung m. d.
Bild-Nr. bitte zu jeder
ET-Nr. nennen!

Fill up this number
by Fig.-No. and add
to every Part-No.!

Veillez indiquer
joint à chaque numéro
de pièce de rechange,
ce numéro de la page
et le numéro
d'illustration
correspondant!

¡Mencionen junto con
cada numero de
repuesto este numero
de la pagina y el
numero de la figura
respectiva!



Bremsanlage
Brake System

217-1700

Seite 7
Page folgt Seite -
continued