

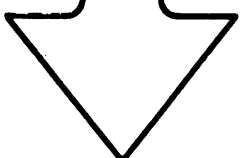
Bild-Nr. Fig. Fig. Fig. Fig. Bild nr.	ET-Nr. Part-No. No. de Piece No. de Pieza No. del Pezzo Detalj nr.	Gegenstand Description Designation Descripcion Designazione Benaemning	Stückzahl Qty Qty. Ctd. Qta Antal	<p>MANNESMANN DEMAC Baumaschinen Ersatzteil-Zentrum</p>
01	369 194 40	Armaturenblech Instrument board	1	<p>Diese Nummer in Verbindung m. d. Bild-Nr. bitte zu jeder ET-Nr. nennen!</p> <p>Fill up this number by Fig.-No. and add to every Part-No.!</p> <p>Veillez indiquer joint à chaque numéro de pièce de rechange, ce numéro de la page et le numéro d'illustration correspondant!</p> <p>iMencionen junto con cada numero de repuesto este numero de la pagina y el numero de la figura respectiva!</p> 
02	363 406 40	Tastenkippshalter - Hauptlicht Toggle switch - main light	1	
03	363 407 40	Tastenkippshalter - Nebelschlußleuchte Toggle switch - fog tail light	1	
04	363 408 40	Tastenkippshalter - Wärmetauscher Toggle switch - heat exchanger	1	
05	363 409 40	Tastenkippshalter - Differentialsperre Toggle switch - differential lock	1	
06	363 416 40	Tastenkippshalter - Warnblinker Toggle switch - traffic light	1	
07	208 933 40	Zündstartschalter Ignition switch	1	
08	264 165 40	Kombi-Instrument Combined indicator	1	
09	295 380 40	Tachograph Tachograph	1	
10	244 690 40	Bedienungsschalter - Heizung Operating switch, heater	1	
11	263 324 40	Halteklammer Clamp	3	
12	263 322 40	Spreizscheibe Shim	4	
13	363 410 40	Blende Dummy plate	4	
14	270 955 40	Meldeleuchte Signal light	14	
15	270 954 40	Druckhaube - Feststellbremse, rot Push hood - brake, red	1	
Armaturenbrett Instrument Panel			217-2110	Seite Page 1 folgt Seite continued 2

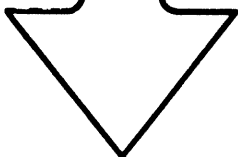
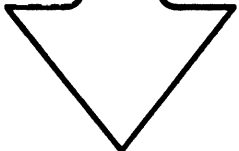
Bild-Nr. Fig. Fig. Fig. Fig. Bild nr.	ET-Nr. Part-No. No. de Piece No. de Pieza No. del Pezzo Detailj nr.	Gegenstand Description Designation Descripcion Designazione Benaemning	Stückzahl Qty. Qty. Ctd. Qta Antal	<p>MANNESMANN DEMAG Baumaschinen Ersatzteil-Zentrum</p> <p>Diese Nummer in Verbindung m. d. Bild-Nr. bitte zu jeder ET-Nr. nennen!</p> <p>Fill up this number by Fig.-No. and add to every Part-No.!</p> <p>Veillez indiquer joint à chaque numéro de pièce de rechange, ce numéro de la page et le numéro d'illustration correspondant!</p> <p>iMencionen junto con cada numero de repuesto este numero de la pagina y el numero de la figura respectiva!</p> 	
17	270 954 40	Druckhaube, rot, Notlenkpumpe Push hood, red, emergency steering pump	1		
18	270 954 40	Druckhaube - Luftfilter, rot Push hood - air cleaner, red	1		
19	270 954 40	Druckhaube - Motortemp., rot Push hood - engine temperature, red	1		
20	270 954 40	Druckhaube - Batterie, rot Push hood - battery, red	1		
21	270 957 40	Druckhaube - Getriebe, gelb Push hood - gear, yellow	1		
22	270 957 40	Druckhaube - Nebenabtrieb, gelb Push hood - auxiliary drive, yellow	1		
23	270 957 40	Druckhaube - Längsdifferential, gelb Push hood - straight differential	1		
24	270 957 40	Druckhaube - Querdifferential, gelb Push hood - cross differential, yellow	1		
25	270 957 40	Druckhaube - Vorderachse zugeschaltet, gelb Push hood - front axle engaged, yellow	1		
26	270 957 40	Druckhaube - Blinker, gelb Push hood - flasher, yellow	1		
27	270 957 40	Druckhaube - Reserve, gelb Push hood - reserve, yellow	2		
28	369 196 40	Druckhaube - Fernlicht, blau Push hood - upper beam	1		
29	270 952 40	Blindplatte Blank plate	4		
30	270 951 40	Glühlampe Bulb	14		
31	369 667 40	Verschlußdeckel Cover	1		
32	363 407 40	Tastenkippschalter - Rundumleuchte Toggle switch - omnidirectional light	1		
Armaturenbrett Instrument Panel			217-2110		Seite Page folgt Seite continued 2 3

Bild-Nr. Fig. Fig. Fig. Bild nr.	ET-Nr. Part-No. No. de Piece No. de Pieza No. del Pezzo Detail nr.	Gegenstand Description Designation Descripcion Designazione Benamning	Stückzahl Qty. Qte. Ctd. Qta. Antal	<p>MANNESMANN DEMAG Baumaschinen Ersatzteil-Zentrum</p> <p>Diese Nummer in Verbindung m. d. Bild-Nr. bitte zu jeder ET-Nr. nennen!</p> <p>Fill up this number by Fig.-No. and add to every Part-No.!</p> <p>Veuillez indiquer joint à chaque numéro de pièce de rechange, ce numéro de la page et le numéro d'illustration correspondant!</p> <p>¡Mencionen junto con cada numero de repuesto este numero de la pagina y el numero de la figura respectiva!</p> 
33	363 409 40	Tastenkippshalter - Vorderachse zugeschaltet Toggle switch - front axle engaged	1	
34	363 409 40	Tastenkippshalter - Nebenabtrieb Toggle switch - auxiliary drive	1	
--	369 669 40	Symbolfolie Symbolic foil	1	
Armaturenbrett Instrument Panel			217-2110	Seite 3 Page - folgt Seite - continued