

364 130 40

**MANNESMANN
DEMAG**

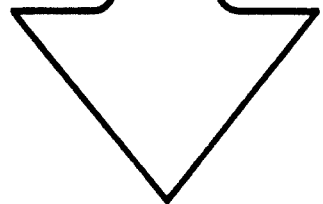
Baumaschinen
Ersatzteil-Zentrum

Diese Nummer in
Verbindung m. d.
Bild-Nr. bitte zu jeder
ET-Nr. nennen!

Fill up this number
by Fig.-No. and add
to every Part-No.!

Veillez indiquer
joint à chaque numéro
de pièce de rechange,
ce numéro de la page
et le numéro
d'illustration
correspondant!

iMencionen junto con
cada numero de
repuesto este numero
de la pagina y el
numero de la figura
respectiva!



218-1266

Seite 1
Page 1
folgt Seite 2
continued 2

Bild-Nr. Fig. Fig. Fig. Fig. Bild nr	ET-Nr. Part-No No. de Piece No. de Pieza No. del Pezzo Detalj nr	Gegenstand Description Designation Descrpcion Designazione Benaemning	Stückzahl Qty Qte. Ctd. Qta. Antal
01	364 131 40	Auspuffrohr Exhaust pipe	1
02	364 132 40	Konsole Console	1
03	364 133 40	Auspuffschlauch Exhaust tube	2
04	326 396 40	Auspuffrohr Exhaust pipe	2
05	207 953 40	Schalldämpfer Muffler	2
06	324 008 40	Schelle Clamp	4
07	215 219 40	Rohr Ø 20 Pipe	4
08	364 134 40	Blende Dummy plate	1
09	334 690 99	Skt.-Mutter Nut	4
10	—	Halter Retainer	2
11	350 881 40	Rohrschelle Pipe clamp	2
12	500 104 98	Skt.-Schraube Bolt	2
13	332 336 99	Skt.-Mutter Nut	2
14	343 116 99	Federring Lock washer	2
15	307 597 99	Skt.-Schraube Bolt	12
16	346 510 99	Federring Lock washer	14

Auspuffanlage -OM 422 A-
Exhaust System

Bild-Nr. Fig. Fig. Fig. Fig. Bild nr	ET-Nr Part-No No de Piece No de Pieza No. del Pezzo Detalj nr	Gegenstand Description Designation Descrpcion Designazione Bensemning	Stückzahl Qty Qte. Ctd. Qta. Antal
17	332 351 40	Skt.-Mutter Nut	8
18	307 752 99	Skt.-Schraube Bolt	6

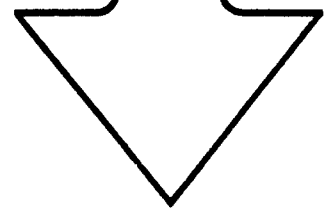
364 130 40
**MANNESMANN
 DEMAC**
 Baumaschinen
 Ersatzteil-Zentrum

**Diese Nummer in
 Verbindung m. d.
 Bild-Nr. bitte zu jeder
 ET-Nr. nennen!**

**Fill up this number
 by Fig.-No. and add
 to every Part-No.!**

**Veillez indiquer
 joint à chaque numéro
 de pièce de rechange,
 ce numéro de la page
 et le numéro
 d'illustration
 correspondant!**

**iMencionen junto con
 cada numero de
 repuesto este numero
 de la pagina y el
 numero de la figura
 respectiva!**



Auspuffanlage -OM 422 A-
 Exhaust System

218-1266

Seite 2
 Page folgt Seite
 continued -

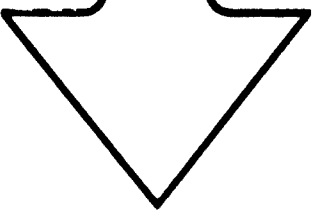
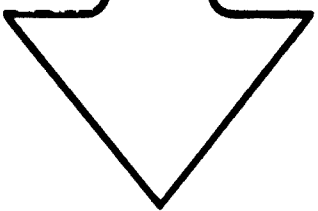
Bild-Nr. Fig. Fig. Fig. Fig. Bild nr.	ET-Nr. Part-No. No. de Piece No. de Pieza No. del Pezzo Detalj nr.	Gegenstand Description Designation Descripcion Designazione Benaemning	Stückzahl Qty Qte. Ctd. Qta Antal	<p>MANNESMANN DEMAG</p> <p>Baumaschinen Ersatzteil-Zentrum</p> <div style="border: 1px solid black; padding: 5px; margin: 5px;"> <p>Diese Nummer in Verbindung m. d. Bild-Nr. bitte zu jeder ET-Nr. nennen!</p> </div> <div style="border: 1px solid black; padding: 5px; margin: 5px;"> <p>Fill up this number by Fig.-No. and add to every Part-No.!</p> </div> <div style="border: 1px solid black; padding: 5px; margin: 5px;"> <p>Veillez indiquer joint à chaque numéro de pièce de rechange, ce numéro de la page et le numéro d'illustration correspondant!</p> </div> <div style="border: 1px solid black; padding: 5px; margin: 5px;"> <p>¡Mencionen junto con cada numero de repuesto este numero de la pagina y el numero de la figura respectiva!</p> </div> 
01	401 432 40	Auspuffrohr Exhaust pipe	1	
02	364 132 40	Konsole Console	1	
03	364 133 40	Auspuffschlauch Exhaust tube	2	
04	326 396 40	Auspuffrohr Exhaust pipe	2	
05	207 953 40	Schalldämpfer Muffler	2	
06	324 008 40	Schelle Clamp	4	
07	215 219 40	Rohr Ø 20 Pipe	4	
08	364 134 40	Blende Dummy plate	1	
09	334 690 99	Skt.-Mutter Nut	4	
10	401 435 40	Halter Retainer	2	
11	401 436 40	Rohrschelle Pipe clamp	2	
12	500 104 98	Skt.-Schraube Bolt	2	
13	332 336 99	Skt.-Mutter Nut	2	
14	343 116 99	Federring Lock washer	2	
15	307 429 99	Skt.-Schraube Bolt	18	
16	346 510 99	Federring Lock washer	6	
Auspuffanlage -OM 422 A- Exhaust System				218-1266a
				Seite Page 1 folgt Seite continued 2

Bild-Nr. Fig. Fig. Fig. Fig. Bild nr.	ET-Nr. Part-No. No. de Piece No. de Pieza No. del Pezzo Detalj nr.	Gegenstand Description Designation Descripcion Designazione Benaemning	Stückzahl Qty. Qte. Ctd. Qta. Antal	<p>MANNESMANN DEMAG Baumaschinen Ersatzteil-Zentrum</p> <p>Diese Nummer in Verbindung m. d. Bild-Nr. bitte zu jeder ET-Nr. nennen!</p> <p>Fill up this number by Fig.-No. and add to every Part-No.!</p> <p>Veuillez indiquer joint à chaque numéro de pièce de rechange, ce numéro de la page et le numéro d'illustration correspondant!</p> <p>¡Mencionen junto con cada numero de repuesto este numero de la pagina y el numero de la figura respectiva!</p> 
20	313 698 99	Skt.-Schraube Bolt	4	
Auspuffanlage -OM 422 A- Exhaust System				<p>218-1265a</p> <p>Seite Page 2 folgt Seite continued -</p>