

364 326 40

**MANNESMANN
DEMAG**

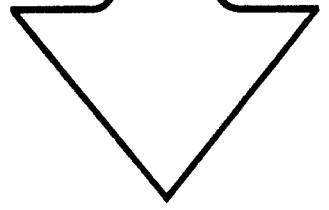
Baumaschinen
Ersatzteil-Zentrum

Diese Nummer in
Verbindung m. d.
Bild-Nr. bitte zu jeder
ET-Nr. nennen!

Fill up this number
by Fig.-No. and add
to every Part-No.!

Veillez indiquer
joint à chaque numéro
de pièce de rechange,
ce numéro de la page
et le numéro
d'illustration
correspondant!

¡Mencionen junto con
cada numero de
repuesto este numero
de la pagina y el
numero de la figura
respectiva!



218-1800

Seite 1
Page 1
folgt Seite 2
continued

Bild-Nr. Fig. Fig. Fig. Bild nr	ET-Nr. Part-No. No. de Piece No. de Pieza No. del Pezzo Detailj nr.	Gegenstand Description Designation Descripcion Designazione Benaemning	Stückzahl Qty Qte. Ctd. Qta. Antal
00	364 326 40	Behälter, kpl. Case, assy.	1
01	364 286 40	Behälter SK Case	1
02	338 493 40	Reinigungsdeckel Cover (for cleaning)	1
03	323 147 40	Reinigungsdeckel Cover (for cleaning)	1
04	334 690 99	Skt.-Mutter Nut	18
05	059 381 40	Dichtung zum Tauchrohrgeber Seal for dipper sensor	1
06	192 699 40	Tauchrohrgeber Dipper sensor	1
07	307 728 99	Skt.-Schraube Bolt	6
08	346 499 99	Federring Lock washer	6
09	192 701 40	Tankdeckel Filler cap	1
10	192 702 40	Sieb Strainer	1
11	295 499 40	Schnellverschluß-Kupplungs-Muffe Quick disconnect coupling - sleeve	3
12	340 087 99	Dichtung Seal	3
13	080 876 40	Schutzkappe Protection cap	3
14	324 260 40	Schnellverschlußkupplung - Stecker Quick disconnect coupling - plug	1
15	255 400 40	Schlauch Hose	1

Hydraulik- und Kraftstoffbehälter
Hydr. Oil Tank and Fuel Tank

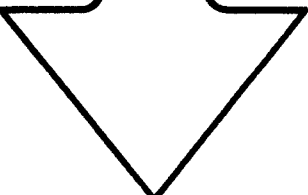
Bild-Nr. Fig. Fig. Fig. Fig. Bild nr	ET-Nr. Part-No. No. de Piece No. de Pieza No. del Pezzo Detail nr.	Gegenstand Description Designation Descripcion Designazione Benennung	Stückzahl Qty Qte. Ctd. Qta. Antal	MANNESMANN DEMAG Baumaschinen Ersatzteil-Zentrum Diese Nummer in Verbindung m. d. Bild-Nr. bitte zu jeder ET-Nr. nennen! Fill up this number by Fig.-No. and add to every Part-No.!! Veillez indiquer joint à chaque numéro de pièce de rechange, ce numéro de la page et le numéro d'illustration correspondant! ¡Mencionen junto con cada numero de repuesto este numero de la pagina y el numero de la figura respectiva! 
16	006 917 98	Verschraubung Union	2	
17	324 259 40	Rücklauffilter Return oil filter	1	
18	007 083 98	O-Ring O-ring	1	
19	007 134 98	Verschraubung Union	2	
20	307 800 99	Skt.-Schraube Bolt	6	
21	137 296 40	Einsteckhülse Plug-in sleeve	2	
22	346 499 99	Federring Lock washer	12	
23	—	Kunststoffrohr Ø 12 Plastic pipe	1	
24	307 805 99	Skt.-Schraube Bolt	6	
25	350 644 40	Konsole Console	1	
26	350 645 40	Konsole Console	1	
27	364 354 40	Rücklauffilter Return oil filter	1	
28	364 355 40	Ölabscheider Oil separator	1	
117	688 505	Filtereinsatz Element	1	
127	779 810 73	Filtereinsatz Element	1	
Hydraulik- und Kraftstoffbehälter Hydr. Oil Tank and Fuel Tank			218-1800	
			Seite Page 2 folgt Seite continued -	

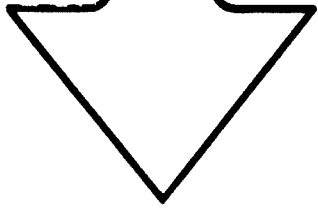
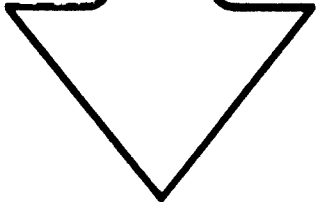
Bild-Nr. Fig. Fig. Fig. Fig. Bild nr.	ET-Nr. Part-No. No. de Piece No. de Pieza No. del Pezzo Detalj nr.	Gegenstand Description Designation Descripcion Designazione Benaemning	Stückzahl Qty. Qte. Ctd. Qta. Antal	<p style="text-align: center;">MANNESMANN DEMAG</p> <p style="text-align: center;">Baumaschinen Ersatzteil-Zentrum</p> <div style="border: 1px solid black; padding: 5px; margin: 5px;"> <p style="text-align: center;">Diese Nummer in Verbindung m. d. Bild-Nr. bitte zu jeder ET-Nr. nennen!</p> </div> <div style="border: 1px solid black; padding: 5px; margin: 5px;"> <p style="text-align: center;">Fill up this number by Fig.-No. and add to every Part-No.!</p> </div> <div style="border: 1px solid black; padding: 5px; margin: 5px;"> <p style="text-align: center;">Veillez indiquer joint à chaque numéro de pièce de rechange, ce numéro de la page et le numéro d'illustration correspondant!</p> </div> <div style="border: 1px solid black; padding: 5px; margin: 5px;"> <p style="text-align: center;">iMencionen junto con cada numero de repuesto este numero de la pagina y el numero de la figura respectiva!</p> </div> <div style="text-align: center; margin-top: 20px;">  </div>
00	364 326 40	Behälter, kpl. Case, assy.	1	
01	364 286 40	Behälter SK Case	1	
02	338 493 40	Reinigungsdeckel Cover (for cleaning)	1	
03	323 147 40	Reinigungsdeckel Cover (for cleaning)	1	
04	334 690 99	Skt.-Mutter Nut	18	
05	059 381 40	Dichtung zum Tauchrohrgeber Seal for dipper sensor	1	
06	192 699 40	Tauchrohrgeber Dipper sensor	1	
07	307 728 99	Skt.-Schraube Bolt	6	
08	346 499 99	Federring Lock washer	6	
09	192 701 40	Tankdeckel Filler cap	1	
10	192 702 40	Sieb Strainer	1	
11	295 499 40	Schnellverschluß-Kupplungs-Muffe Quick disconnect coupling - sleeve	3	
12	340 087 99	Dichtung Seal	3	
13	080 876 40	Schutzkappe Protection cap	3	
14	372 177 99	Verschraubung Union	3	
Hydraulik- und Kraftstoffbehälter Hydr. Oil Tank and Fuel Tank			218-1800a	
			Seite Page 1 folgt Seite continued 2	

Bild-Nr. Fig. Fig. Fig. Fig. Bild nr.	ET-Nr. Part-No. No. de Piece No. de Pieza No. del Pezzo Detalj nr.	Gegenstand Description Designation Descripcion Designazione Benaemning	Stückzahl Qty. Qte. Ctd. Qta Antal	<p>MANNESMANN DEMAG Baumaschinen Ersatzteil-Zentrum</p> <p>Diese Nummer in Verbindung m. d. Bild-Nr. bitte zu jeder ET-Nr. nennen!</p> <p>Fill up this number by Fig.-No. and add to every Part-No.!</p> <p>Veillez indiquer joint à chaque numéro de pièce de rechange, ce numéro de la page et le numéro d'illustration correspondant!</p> <p>¡Mencionen junto con cada numero de repuesto este numero de la pagina y el numero de la figura respectiva!</p> 
16	006 917 98	Verschraubung Union	2	
17	324 259 40	Rücklauffilter Return oil filter	1	
18	007 083 98	O-Ring O-ring	1	
19	007 134 98	Verschraubung Union	2	
20	307 800 99	Skt.-Schraube Bolt	6	
21	137 296 40	Einsteckhülse Plug-in sleeve	2	
22	346 499 99	Federring Lock washer	12	
23	--	Kunststoffrohr Ø 12 Plastic pipe	1	
24	307 805 99	Skt.-Schraube Bolt	6	
25	350 644 40	Konsole Console	1	
26	350 645 40	Konsole Console	1	
27	364 354 40	Rücklauffilter Return oil filter	1	
28	364 355 40	Ölabscheider Oil separator	1	
117	688 505	Filtereinsatz Element	1	
127	779 810 73	Filtereinsatz Element	1	
Hydraulik- und Kraftstoffbehälter Hydr. Oil Tank and Fuel Tank			218-1800a	Seite Page 2 folgt Seite continued -