

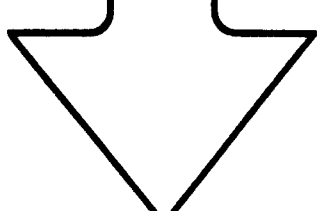
Bild-Nr. Fig. Fig. Fig. Fig. Bild nr	ET-Nr. Part-No. No. de Piece No. de Pieza No. del Pezzo Detalj nr.	Gegenstand Description Designation Descripcion Designazione Benaemning	Stückzahl Qty Qte. Ctd. Qta. Antal	
10	969 277	Tristopzylinder Tri-stop cylinder	4	<p>384 573 40</p> <p>MANNESMANN DEMAG</p> <p>Baumaschinen Ersatzteil-Zentrum</p> <p>Diese Nummer in Verbindung m. d. Bild-Nr. bitte zu jeder ET-Nr. nennen!</p> <p>Fill up this number by Fig.-No. and add to every Part-No.!</p> <p>Veillez indiquer joint à chaque numéro de pièce de rechange, ce numéro de la page et le numéro d'illustration correspondant!</p> <p>iMencionen junto con cada numero de repuesto este numero de la pagina y el numero de la figura respectiva!</p> 
13	192 159 40	Überlastschutzventil Overload limiter	1	
14	047 208 40	Relaisventil Relay valve	2	
15	192 161 40	Druckschalter 5 bar Pressure switch	1	
38	*	Flex.-Rohr Ø 10 Flex. pipe		
40	*	Flex.-Rohr Ø 12 Flex. pipe		
42	192 201 40	Druckring Thrust collar	15	
43	192 202 40	O-Ring O-ring	15	
45	192 181 40	Dichtring Seal ring	17	
47	192 183 40	Dichtung Gasket	5	
52	192 173 40	Verschraubung Union	4	
69	244 822 40	T-Verschraubung Union	5	
70	372 171 99	W-Verschraubung Union	7	
71	192 191 40	W-Verschraubung Union	5	
81	224 302 40	Schlauchstutzen Hose connection	24	
82	224 192 40	Verschraubung Ø 12 Union	3	
Bremsanlage Brake System				218-1830
				Seite Page folgt Seite continued

Bild-Nr. Fig. Fig. Fig. Fig. Bild nr	ET-Nr Part-No. No. de Piece No. de Pieza No. del Pezzo Detail nr.	Gegenstand Description Designation Descripcion Designazione Benaemning	Stückzahl Qty Qte. Ctd. Qta. Antal
83	372 613 99	T-Verschraubung Ø 12 Union	4
84	224 193 40	Schlauch 11x4, 9m Hose	
85	372 802 99	W-Schott-Verschraubung Ø 12 Bulkhead union	8
86	007 666 98	Schelle Clamp	24
87	224 194 40	Schlauchstutzen Hose connection	4
89	244 826 40	Verschraubung Ø 12 Union	4
90	372 589 99	Verschraubung Union	4
91	087 680 40	Doppelstutzen Union body	1
94	501 540 98	Einsteckhülse 12/9 Plug-in sleeve	25
95	007 577 98	Einsteckhülse 10/8 Plug-in sleeve	25
105	234 680 40	Stutzen Socket	6
106	234 555 40	Gegenmutter Counternut	6
107	224 299 40	Druckring Thrust collar	6
108	224 301 40	O-Ring O-ring	6
109	234 556 40	Dichtring Seal ring	6
110	234 679 40	Prüfanschluß Test point	6

**MANNESMANN
DEMAG**

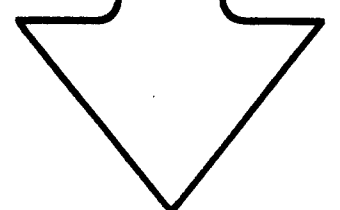
Baumaschinen
Ersatzteil-Zentrum

**Diese Nummer in
Verbindung m. d.
Bild-Nr. bitte zu jeder
ET-Nr. nennen!**

**Fill up this number
by Fig.-No. and add
to every Part-No.!**

**Veillez indiquer
joint à chaque numéro
de pièce de rechange,
ce numéro de la page
et le numéro
d'illustration
correspondant!**

**¡Mencionen junto con
cada numero de
repuesto este numero
de la pagina y el
numero de la figura
respectiva!**



Bremsanlage Brake System			218-1830
			Seite Page folgt Seite continued

2
3

Bild-Nr. Fig. Fig. Fig. Fig. Bild nr	ET-Nr Part-No. No. de Piece No. de Pieza No. del Pezzo Detalj nr.	Gegenstand Description Designation Descripcion Designazione Benamning	Stückzahl Qty Qte. Ctd. Qta. Antal
117	372 801 99	W-Schött-Verschraubung Ø 10 Bulkhead union	3
119	243 645 40	W-Einschr.-Verschraubung Ø 12 Union	4
120	372 172 99	W-Verschraubung Union	12
123	174 411 40	Kabelband Cable strap	300
135	375 953 99	L-Verschraubung Union	2
136	*	Rohr Ø 12 Pipe Rohre, Meterware (bei Bestellung Länge angeben) Pipes, bulk ware (state length required)	
*		Rohr Ø 12 Pipe	
*	501 019 98	Flex.-Rohr Ø 10 Flex. pipe	
*	224 305 40	Flex.-Rohr Ø 12 Flex. pipe	
—	224 197 40	Hinweisschild Information sign	1
—	007 625 98	Rohrschelle gummiüberzogen 42/25 Pipe clamp	6
—	413 951 40	Schelle Ø 30 Clamp	3
—	413 948 40	Schelle Ø 22 Clamp	5

**MANNESMANN
DEMAG**

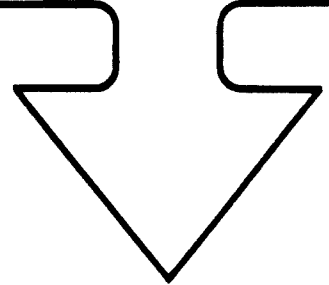
Baumaschinen
Ersatzteil-Zentrum

Diese Nummer in
Verbindung m. d.
Bild-Nr. bitte zu jeder
ET-Nr. nennen!

Fill up this number
by Fig.-No. and add
to every Part-No.!

Veillez indiquer
joint à chaque numéro
de pièce de rechange,
ce numéro de la page
et le numéro
d'illustration
correspondant!

¡Mencionen junto con
cada numero de
repuesto este numero
de la pagina y el
numero de la figura
respectiva!



Bremsanlage Brake System			218-1830
			Seite Page folgt Seite continued

Bild-Nr. Fig. Fig. Fig. Fig. Bild nr	ET-Nr. Part-No. No. de Piece No. de Pieza No. del Pezzo Detalj nr.	Gegenstand Description Designation Descripcion Designazione Benaemning	Stückzahl Qty Qte. Qta. Antal
—	180 841 40	Schelle Ø 8 Clamp	4
—	339 461 00	Vacu-Flex-Schlauch, 6m Vacu-flex-hose	

MANNESMANN DEMAC

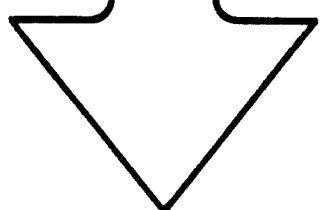
Baumaschinen
Ersatzteil-Zentrum

**Diese Nummer in
Verbindung m. d.
Bild-Nr. bitte zu jeder
ET-Nr. nennen!**

**Fill up this number
by Fig.-No. and add
to every Part-No.!**

**Veillez indiquer
joint à chaque numéro
de pièce de rechange,
ce numéro de la page
et le numéro
d'illustration
correspondant!**

**iMencionen junto con
cada numero de
repuesto este numero
de la pagina y el
numero de la figura
respectiva!**



Bremsanlage
Brake System

218-1830

Seite 4
Page 4
folgt Seite -
continued