

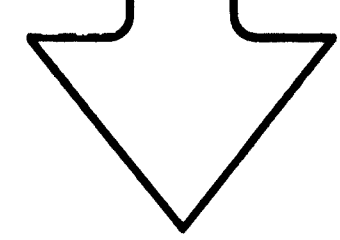
Bild-Nr. Fig. Fig. Fig. Fig. Bild nr.	ET-Nr. Part-No. No. de Piece No. de Pieza No. del Pezzo Detalj nr.	Gegenstand Description Designation Descripcion Designazione Benamning	Stückzahl Qty. Qte. Ctd. Qta. Antal	MANNESMANN DEMAG Baumaschinen Ersatzteil-Zentrum Diese Nummer in Verbindung m. d. Bild-Nr. bitte zu jeder ET-Nr. nennen! Fill up this number by Fig.-No. and add to every Part-No.! Veillez indiquer joint à chaque numéro de pièce de rechange, ce numéro de la page et le numéro d'illustration correspondant! ¡Mencionen junto con cada numero de repuesto este numero de la pagina y el numero de la figura respectiva! 
Acchseinbau 3. u. 4. Achse Axle Mounting 3rd. and 4th. Axle			218-3610	
01	--	Hinterachse siehe EL-Blatt Durchtriebsachse Rear axle see page Driving shaft	1	
02	--	Hinterachse siehe EL-Blatt Hinterachse-4.Achse Rear axle see page rear axle-4th. axle	1	
03	263 290 40	Schwinge Spring shackle	4	
06	244 485 40	Achskonsole Axle bracket	1	
07	--	Lenker siehe EL-Blatt Lenker z. 3.u.4. Achse Wishbone see page wishbone to 3rd and 4th axle	2	
08	244 455 40	Lenkerkonsole Steering console	2	
09	244 490 40	Achskonsole Axle console	1	
10	315 055 40	Bolzen Bolt	4	
11	342 676 99	Sicherungsring Circlip	8	
12	263 488 40	Dichtring Seal ring	8	
13	255 698 40	Gelenklager Joint bearing	4	
14	207 254 40	Achshalter Axle support	8	
15	343 008 99	Sicherungsblech Locking plate	16	
16	307 824 99	Skt.-Schraube Screw	16	

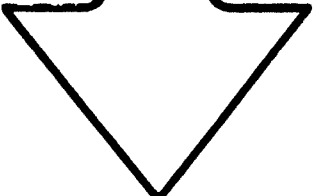
Bild-Nr. Fig. Fig. Fig. Fig. Bild nr.	ET-Nr. Part-No. No. de Piece No. de Pieza No. del Pezzo Detalj nr.	Gegenstand Description Designation Descripcion Designazione Benamning	Stückzahl Qty. Qte. Ctd. Qta. Antal	<p>MANNESMANN DEMAG Baumaschinen Ersatzteil-Zentrum</p> <p>Diese Nummer in Verbindung m. d. Bild-Nr. bitte zu jeder ET-Nr. nennen!</p> <p>Fill up this number by Fig.-No. and add to every Part-No.!</p> <p>Veillez indiquer joint à chaque numéro de pièce de rechange, ce numéro de la page et le numéro d'illustration correspondant!</p> <p>¡Mencionen junto con cada numero de repuesto este numero de la pagina y el numero de la figura respectiva!</p> 
17	270 747 40	Nutmutter, selbstsichernd Grooved nut, self-locking	4	
19	207 257 40	Distanzring Spacer ring	4	
20	342 668 99	Sicherungsring Circlip	12	
22	350 568 99	Kegel-Schmiernippel Conical head grease nipple	8	
23	270 745 40	Nutmutter, selbstsichernd Grooved nut, self-locking	4	
24	207 255 40	Distanzring Spacer ring	4	
25	207 231 40	Achshalter Axle stirrup	4	
26	343 006 99	Sicherungsblech Locking plate	8	
27	307 804 99	Skt.-Schraube Screw	8	
28	207 258 40	Bolzen Bolt	4	
29	243 084 40	Dichtring Seal ring	8	
30	255 697 40	Gelenklager Joint bearing	6	
31	287 107 40	Bolzen Bolt	4	
33	270 746 40	Nutmutter, selbstsichernd Grooved nut, self-locking	4	
34	207 256 40	Distanzring Spacer ring	4	
35	263 489 40	Dichtring Seal ring	8	
Achseinbau 3. u. 4. Achse Axle Mounting 3rd. and 4th. Axle			218-3610	
			Seite Page 2 folgt Seite continued 3	

Bild-Nr. Fig. Fig. Fig. Fig. Bild nr.	ET-Nr. Part-No. No. de Piece No. de Pieza No. del Pezzo Detail nr.	Gegenstand Description Designation Descripcion Designazione Benaemning	Stückzahl Qty. Qte. Ctd. Qta. Antal	<p>MANNESMANN DEMAG Baumaschinen Ersatzteil-Zentrum</p> <p>Diese Nummer in Verbindung m. d. Bild-Nr. bitte zu jeder ET-Nr. nennen!</p> <p>Fill up this number by Fig.-No. and add to every Part-No.!</p> <p>Veillez indiquer joint à chaque numéro de pièce de rechange, ce numéro de la page et le numéro d'illustration correspondant!</p> <p>¡Mencionen junto con cada numero de reposito este numero de la pagina y el numero de la figura respectiva!</p>
36	342 674 99	Sicherungsring Circlip	8	<p>MANNESMANN DEMAG Baumaschinen Ersatzteil-Zentrum</p> <p>Diese Nummer in Verbindung m. d. Bild-Nr. bitte zu jeder ET-Nr. nennen!</p> <p>Fill up this number by Fig.-No. and add to every Part-No.!</p> <p>Veillez indiquer joint à chaque numéro de pièce de rechange, ce numéro de la page et le numéro d'illustration correspondant!</p> <p>¡Mencionen junto con cada numero de reposito este numero de la pagina y el numero de la figura respectiva!</p>
37	244 457 40	Bolzen Bolt	2	
38	501 576 98	Zyl.-Schraube Screw	8	
39	244 459 40	Distanzring Spacer ring	2	
40	244 724 40	Gelenklager Joint bearing	4	
41	307 587 99	Skt.-Schraube Screw	4	
42	340 467 99	Scheibe Washer	4	
43	334 695 99	Skt.-Mutter Nut	8	
44	244 638 40	Achskonsole Axle console	1	
45	244 710 40	Achskonsole Axle console	1	
46	--	Bremshebelbetätigung 3. Achse siehe EL-Blatt Bremshebelbet. 3. Achse Brake control 3rd. axle see page Brake control 3rd. axle	2	
47	--	Bremshebelbetätigung 4. Achse siehe EL-Blatt Bremshebelbet. 4. Achse Brake control 4th. axle see page Brake control 4th. axle	2	
48	340 471 99	Scheibe Washer	8	
50	244 723 40	Halteblech Retaining plate	2	
51	244 722 40	Halteblech Retaining plate	2	
Achseinbau 3. u. 4. Achse Axle Mounting 3rd. and 4th. Axle				<p>218-3610</p> <p>Seite Page 3 folgt Seite continued 4</p>

Bild-Nr. Fig Fig Fig Fig Bild nr	ET-Nr Part-No No. de Piece No. de Pieza No. del Pezzo Detalj nr	Gegenstand Description Designation Descripcion Designazione Benaemning	Stückzahl Qty Qte. Ctd Qta. Antal
52	322 158 99	Zyl.-Schraube Screw	8
53	243 220 40	Skt.-Schraube Screw	8
54	307 805 99	Skt.-Schraube Screw	16
60	287 734 40	Federungszyylinder Spring cylinder	2
61	244 575 40	Schraubendruckfeder Helical spring	2
62	287 735 40	Messingplatte zu Bild-Nr. 60 Plate to fig-no: 60	2
--	320 435 99	Schraube zu Bild-Nr. 62 Bolt to fig-no: 62	6

**MANNESMANN
DEMAG**

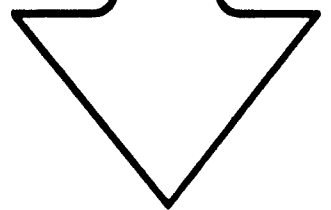
Baumaschinen
Ersatzteil-Zentrum

**Diese Nummer in
Verbindung m. d.
Bild-Nr. bitte zu jeder
ET-Nr. nennen!**

**Fill up this number
by Fig.-No. and add
to every Part-No.!**

**Veillez indiquer
joint à chaque numéro
de pièce de rechange,
ce numéro de la page
et le numéro
d'illustration
correspondant!**

**¡Mencionen junto con
cada numero de
repuesto este numero
de la pagina y el
numero de la figura
respectiva!**



Achseinbau 3. u. 4. Achse
Axle Mounting 3rd. and 4th. Axle

218-3610