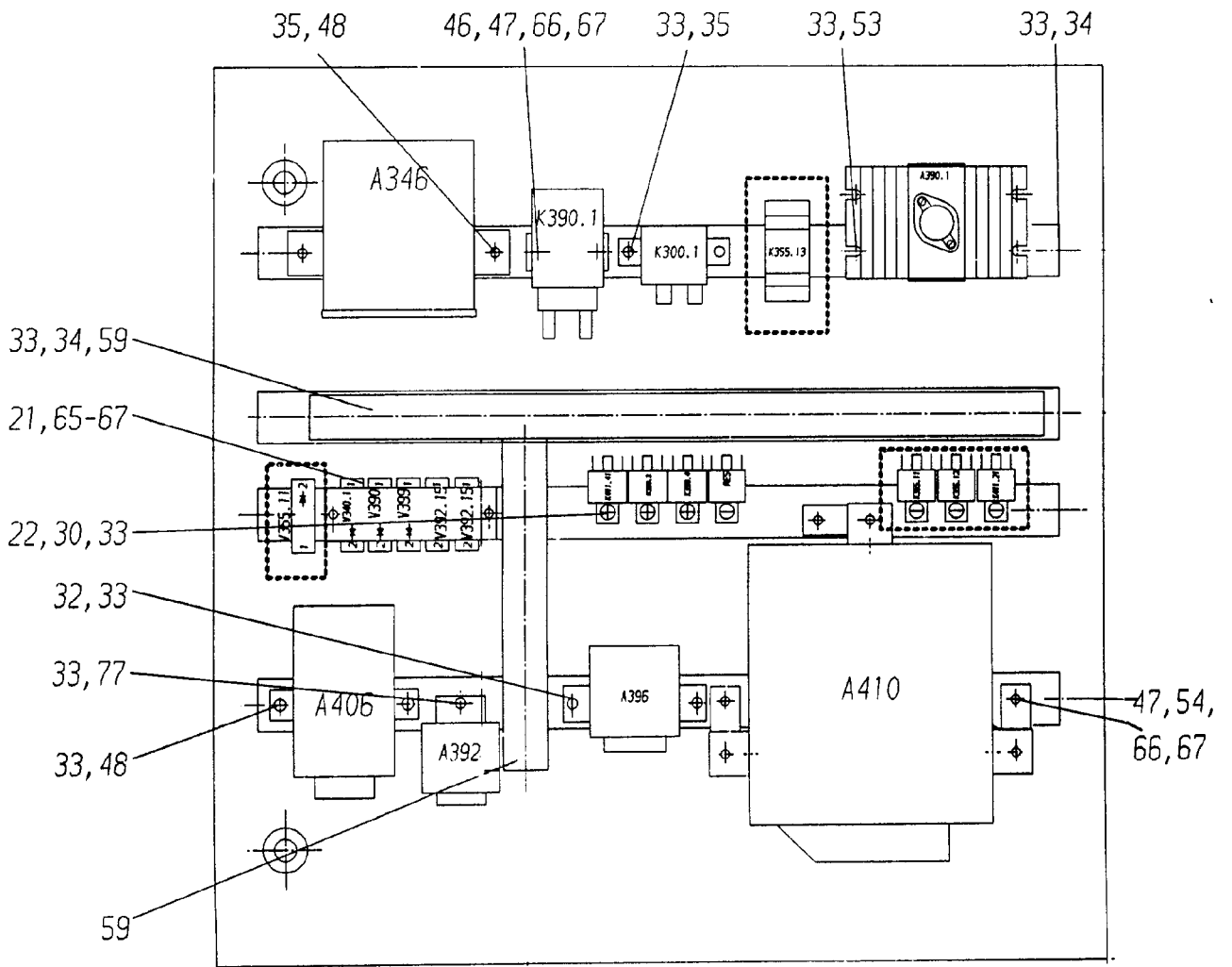
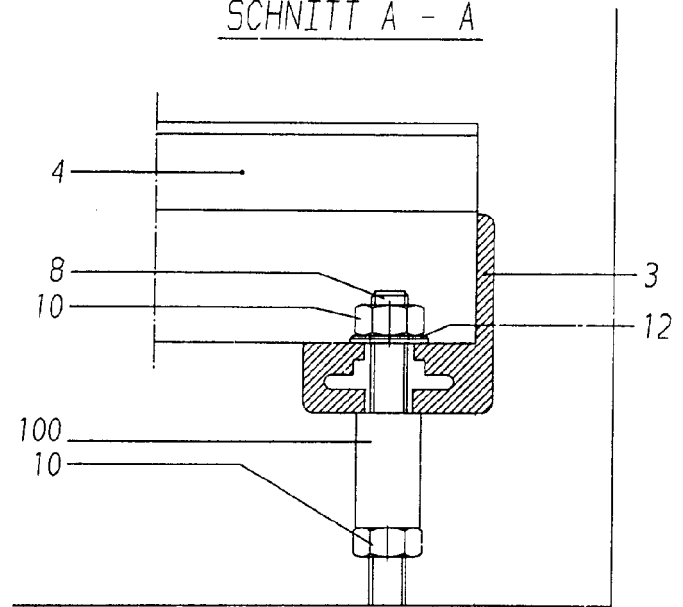


219-2115d



SCHNITT A - A



Schnitt B-B

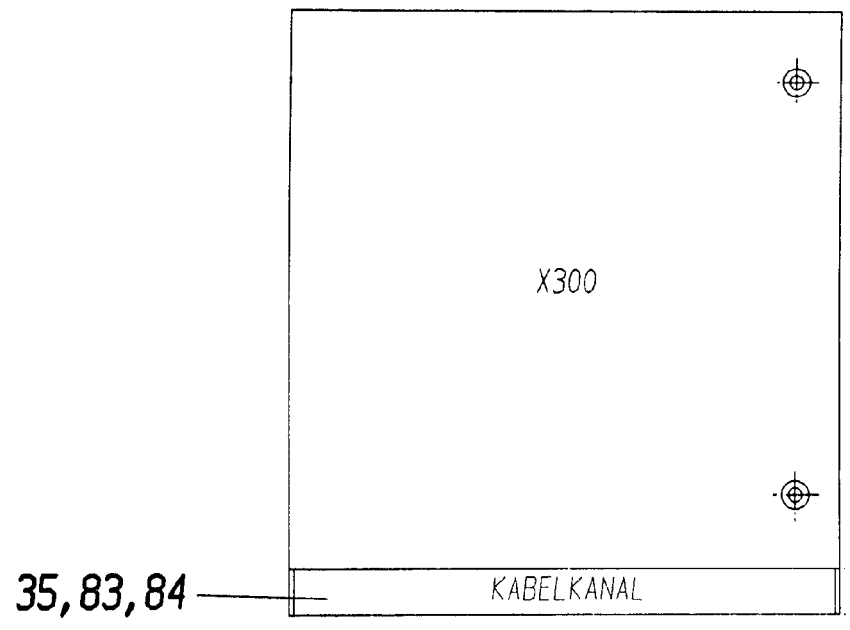
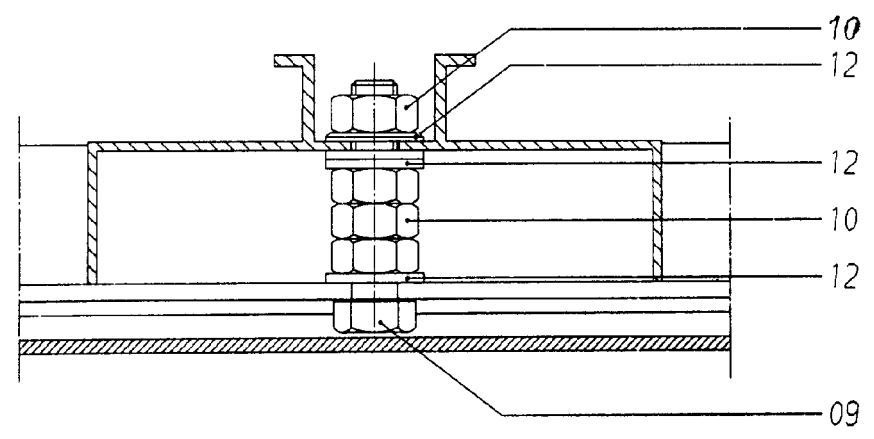


Bild-Nr Fig Fig Fig Fig Bild nr	ET-Nr Part-No No. de Piece No. de Pieza No. del Pezzo Detalj nr	Stückzahl Qty Qte Ctd Qta Antal		Gegenstand Description Designation Descripcion Designazione Benaemning
00	633 128 40	1	Verteilerkasten X 300 kpl.	Distribution box assy.
01	270 285 40	1	Flachschaltschrank	Switch cabinet
03	634 400 40	2	Tragschiene	Assembly rail
04	634 401 40	3	Montagegesteg	Mounting stage
05	323 233 40	1	Verdrahtungsprofil 2m lg.	Wiring profile
06	323 234 40	1	Deckel 0,5m lg.	Cover
07	323 648 40	4	Verdrahtungskamm	Wiring terminal
08	633 351 40	4	Gewindestange	Threaded rod
09	307 431 99	12	Schraube	Bolt
10	332 111 99	32	Mutter	Nut
14	490 462 40	1	Deckel 0,5m lg.	Cover
15	323 766 40	2	Flachautomat 50 A	Trip fuse
16	634 144 40	26	Klemme	Clip
17	509 418 98	10	Sicherung 5 A	Fuse
18	346 528 40	2	Relaisbaustein	Relay modul
19	346 529 40	4	Industrirelais	Relay assy.
20	621 952 40	2	Diodenmodul	Diode assy.
21	296 357 40	3	Diode	Diode
22	180 221 40	12	Schaltrelais	Switching relay
23	356 274 40	8	Reihenklamme	Series terminal
24	356 372 40	1	Abschlußplatte	Cover plate
25	551 695 40	40	Klemme	Clip
26	551 696 40	23	Querverbinder	Cross connection
27	356 265 40	1	Endklammer	Clamp
28	324 068 40	4	Tragsockel	Supporting trestle
29	320 816 99	4	Schraube	Screw
30	346 509 99	8	Federring	Lock washer
31	414 813 40	1	Querverbinder	Cross connection
32	226 447 40	1	Warnlichtgeber	Hazard transmitter
33	256 878 40	1	Leistungsschaltrelais	Feeder relay
34	505 954 99	-	Tragschiene, Länge angeben	Assembly rail, state length required
35	350 295 99	30	Schraube	Screw
36	509 416 98	6	Flachsicherung	Fuse
37	509 417 98	16	Flachsicherung	Fuse
38	511 270 98	2	Flachsicherungseinsatz	Fuse insert
39	509 420 98	2	Flachsicherung	Fuse
40	592 603 40	3	Querverbinder	Cross connection
41	621 453 40	1	Querverbinder	Cross connection
42	551 698 40	2	Bezeichnungskarte 1-100	Marker
43	551 699 40	2	Bezeichnungskarte 101-200	Marker

Schaltkasten X 300
Switch Box

219-2115d

Seite/Page 4 / 6

Bild-Nr Fig Fig Fig Fig Bild nr	ET-Nr Part-No No. de Piece No. de Pieza No. del Pezzo Detalj nr	Stückzahl Qty Qte Ctd Qta Antal		Gegenstand Description Designation Descripcion Designazione Benaemning
44	551 700 40	2	Bezeichnungskarte 201-300	Marker
45	551 703 40	2	Bezeichnungskarte "Minus"	Marker, minus
46	358 293 40	1	Leistungsrelais	Relay
47	320 819 99	2	Schraube	Screw
48	-	-	Elektronik für Motor-Flammglühanlage	Electronic for engine flame glow equipment
49	255 688 40	2	Steckhülsegehäuse 4-polig	Female housing
50	047 014 40	3	Steckhülsegehäuse 8-polig	Female housing
51	576 356 40	6	Steckhülsekontakt	Sleeve contact
52	057 251 40	30	Steckhülse ohne Isolation	Sleeve w/o insulation
53	621 946 40	1	Spannungswandler	Voltage converter
54	-	-	Getriebeelektronik	Gear box electronic
55	-	-	Elektronikbaustein	Module
56	370 049 40	1	Kondensator	Capacitor
57	520 048 40	6	Ader-Endhülse	Wire end ferrule
58	551 979 40	1	Querverbinder	Cross connection
59	270 287 40	1	Verdrahtungskanal 0,3m lg.	Wiring channel
60	356 277 40	2	Klemme	Clip
61	506 792 98	4	Mutter	Nut
62	634 147 40	3	Einlegebrücke	Bridge
64	374 930 99	2	Schlauchschelle	Hose clip
65	307 408 99	8	Schraube	Bolt
66	332 110 99	10	Mutter	Nut
67	340 463 99	10	Scheibe	Washer
72	500 466 98	3	Schraubensicherung	Screw retension
73	007 165 98	2	Schelle	Clamp
76	340 464 99	30	Scheibe	Washer
77	461 251 40	1	Impulsgeber - Wisch-Wasch-Automatik	Sender wipe/wash equipment
80	551 005 40	13	Relaiskoppler	Coupling relais
81	633 338 40	1	Bezeichnung - E-Kasten Unterwagen	Denomination chassis switch box
82	502 609 98	-	Leitung, Länge angeben	Line, state length required
83	461 814 40	1	Kabelkanal 0,6m lg.	Cable channel
84	461 815 40	2	Endplatte	End plate
85	057 278 40	1	Steckdose 2-polig	Socket
86	320 976 99	2	Schraube	Screw
87	332 442 99	2	Mutter	Nut
88	340 904 99	2	Scheibe	Washer
93	414 031 40	-	Kabel 100x1 Länge angeben	Cable state length required
94	440 795 40	1	Aufnahmegehäuse 3-polig	Adapter case

**Schaltkasten X 300
Switch Box**

219-2115d

Seite/Page 5 / 6

Bild-Nr Fig Fig Fig Fig Bild nr	ET-Nr Part-No No. de Piece No. de Pieza No. del Pezzo Detalj nr	Stückzahl Qty Qte Ctd Qta Antal		Gegenstand Description Designation Descripcion Designazione Benaemning
95	440 796 40	1	Steckergehäuse 15-polig	Socket
96	440 799 40	3	Stift 0,5-2,2 mm ²	Pin
97	440 800 40	15	Buchse 0,5-2,2 mm ²	Bushing
98	057 331 40	3	Steckhülsegehäuse 6-polig	Female housing
99	509 419 98	2	Flachsicherung	Fuse
100	633 701 40	4	Gewindehülse	Threaded sleeve

Schaltkasten X 300
Switch Box

219-2115d

Seite/Page 6 / 6