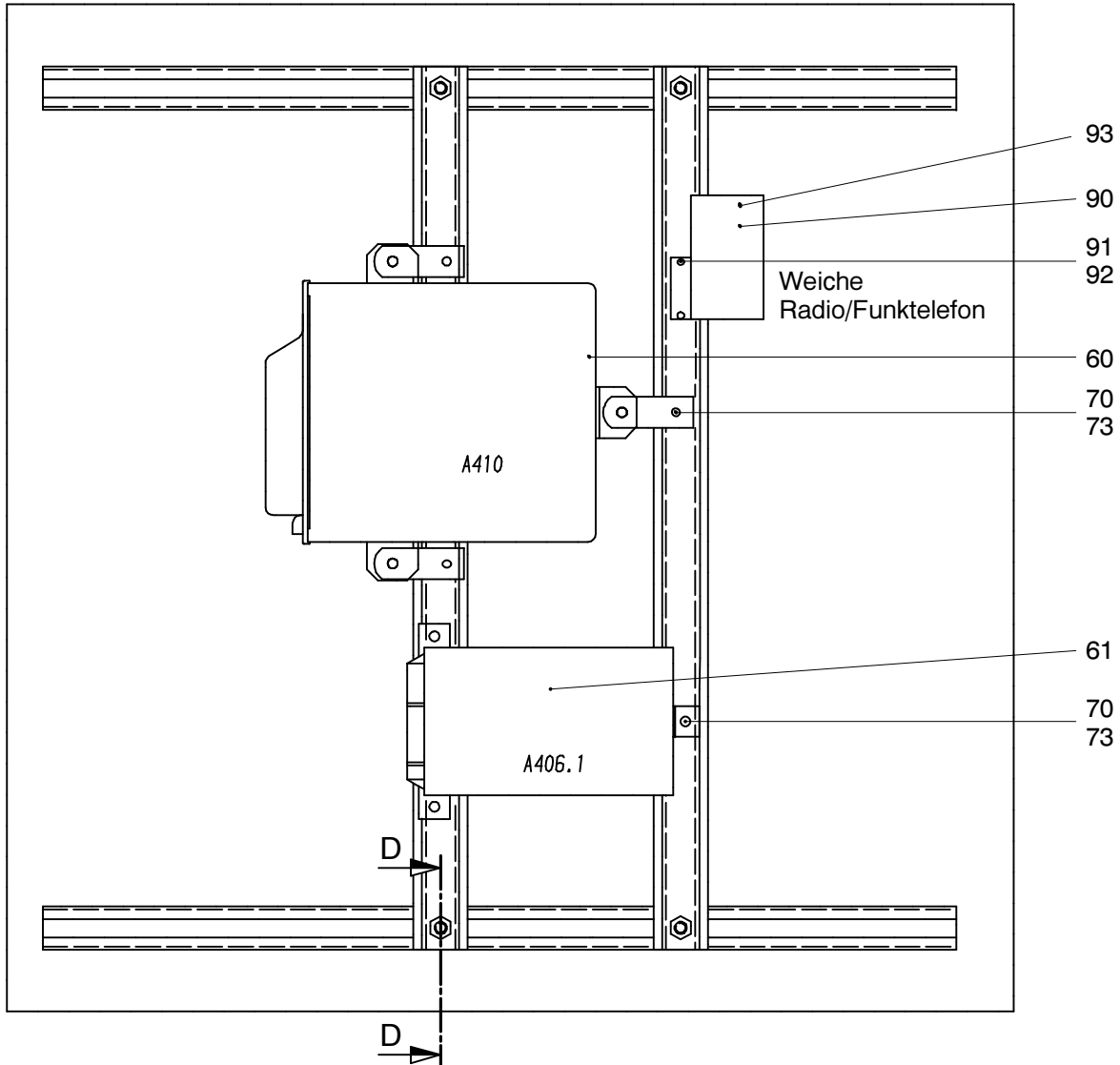
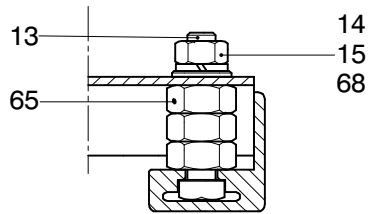


222-2200a

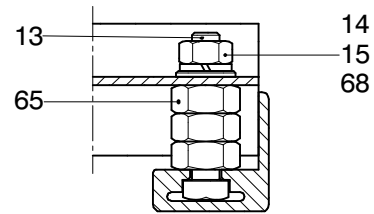
Montage im Deckel



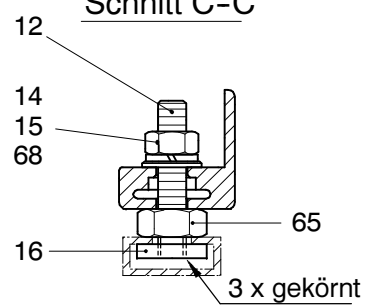
Schnitt A-A



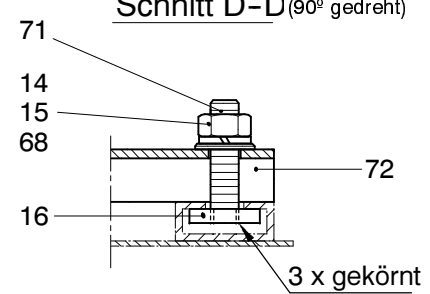
Schnitt B-B



Schnitt C-C



Schnitt D-D (90° gedreht)



222-2200a

| Bild-Nr Fig Fig Fig Fig Bild nr | ET-Nr Part-No No. de Piece No. de Pieza No. del Pezzo Detalj nr | Stückzahl Qty Qte Ctd Qta Antal | | Gegenstand Description Designation Descripcion Designazione Benaemning |
|--|--|--|--|---|
| 00 | 663 999 40 | 1 | Verteiler X300 | Distributor X300 |
| 01 | - | 1 | Kabelbaum Armaturenbrett 1 s. EL-Blatt 222-2170a, etc. | Harness dash board 1 see page 222-2170a, etc. |
| 02 | - | 1 | Kabelbaum Armaturenbrett 2 s. EL-Blatt 222-2171a, etc. | Harness dash board 2 see page 222-2171a, etc. |
| 03 | - | 1 | Kabelbaum Armaturenbrett 3a s. EL-Blatt 222-2172a, etc. | Harness dash board 3a see page 222-2172a, etc. |
| 04 | - | 1 | Kabelbaum Armaturenbrett 3b s. EL-Blatt 222-2175, etc. | Harness dash board 3b see page 222-2175, etc. |
| 05 | - | 1 | Kabelbaum Armaturenbrett 3c s. EL-Blatt 222-2176, etc. | Harness dash board 3c see page 222-2176, etc. |
| 06 | 654 463 40 | 3 | Montagesteg | Mounting stage |
| 07 | 654 462 40 | 1 | Tragschiene | Assembly rail |
| 08 | 323 233 40 | 2 | Tragschiene | Assembly rail |
| 09 | 424 233 40 | - | Verdrahtungsprofil - Länge angeben | Wiring profile - state length required |
| 10 | 323 234 40 | - | Deckel - Länge angeben | Cover - state length required |
| 11 | 663 874 40 | 1 | Bezeichnung "Verteiler X300" | Designation "distributor X300" |
| 12 | 602 447 40 | - | Gewindestange - Länge angeben | Threaded rod - state length required |
| 13 | 307 431 99 | 8 | Schraube | Bolt |
| 14 | 332 111 99 | 16 | Mutter | Nut |
| 15 | 343 094 99 | 16 | Federring | Lock washer |
| 16 | 515 126 40 | 8 | Einschiebemutter | Sliding nut |
| 17 | 634 144 40 | 37 | Klemme | Clamp |
| 18 | 509 418 98 | 12 | Sicherung 5 Amp. | Fuse |
| 19 | 509 416 98 | 12 | Sicherung 7,5 Amp. | Fuse |
| 20 | 509 417 98 | 24 | Sicherung 10 Amp. | Fuse |
| 21 | 509 419 98 | 6 | Sicherung 15 Amp. | Fuse |
| 22 | 511 270 98 | 2 | Flachsicherungseinsatz 20 Amp., gelb | Fuse insert, yellow |
| 23 | 509 420 98 | 4 | Flachsicherung 25 Amp. | Fuse |
| 24 | 634 687 40 | 8 | Color-Codierung, hellbraun | Colour code, light brown |
| 25 | 634 688 40 | 9 | Color-Codierung, braun 7,5 Amp. | Colour code, brown |
| 26 | 634 689 40 | 15 | Color-Codierung, rot 10 Amp. | Colour code, red |
| 27 | 634 690 40 | 2 | Color-Codierung, hellblau 15 Amp. | Colour code, light blue |
| 28 | 634 691 40 | 1 | Color-Codierung, gelb 20 Amp. | Colour code, yellow |
| 29 | 634 692 40 | 2 | Color-Codierung, weiß 25 Amp. | Colour code, white |
| 30 | 634 693 40 | 6 | Trennscheibe | Spacer |

**Verteiler X300
Distributor X300**

222-2200a

Seite/Page 4 / 6

| Bild-Nr Fig Fig Fig Fig Bild nr | ET-Nr Part-No No. de Piece No. de Pieza No. del Pezzo Detalj nr | Stückzahl Qty Qte Ctd Qta Antal | | Gegenstand Description Designation Descripción Designazione Benaemning |
|--|--|--|----------------------------------|---|
| 31 | 634 686 40 | 4 | Feste Brücke 10-pol. | Fixed bridge |
| 32 | 346 528 40 | 1 | Relaisbaustein | Relay modul |
| 33 | 346 529 40 | 2 | Industrirelais | Relay assy. |
| 34 | 551 005 40 | 14 | Relaiskoppler | Coupling relais |
| 35 | 180 221 40 | 23 | Schaltrelais | Switching relay |
| 36 | 324 068 40 | 9 | Tragsockel | Supporting trestle |
| 37 | 320 816 99 | 9 | Zylinderschraube | Screw |
| 38 | 346 509 99 | 9 | Federring | Lock washer |
| 39 | 621 952 40 | 3 | Diodenmodul | Diode assy. |
| 40 | 356 277 40 | 4 | Klemme M16/12 | Clamp |
| 41 | 356 265 40 | 1 | Endklammer | Clamp |
| 42 | 551 695 40 | 47 | Klemme D4/6 | Clamp |
| 43 | 551 696 40 | 19 | Querverbinder | Cross connection |
| 44 | 592 603 40 | 2 | Querverbinder | Cross connection |
| 45 | 551 698 40 | 2 | Bezeichnungskarte 1-100 | Marker 1-100 |
| 46 | 551 699 40 | 2 | Bezeichnungskarte 101-200 | Marker 101-200 |
| 47 | 551 700 40 | 2 | Bezeichnungskarte 201-300 | Marker 201-300 |
| 48 | 551 703 40 | 2 | Bezeichnungskarte "Minus" | Marker "minus" |
| 49 | 358 293 40 | 1 | Leistungsrelais | Relay |
| 51 | 226 447 40 | 1 | Warnlichtgeber | Hazard transmitter |
| 52 | 461 251 40 | 1 | Impulsgeber Wisch-Wash-Automatik | Sender wipe/wash equipment |
| 53 | 551 334 40 | 1 | Spannungswandler | Voltage converter |
| 54 | 047 014 40 | 2 | Steckhülsegehäuse 8-pol. | Female housing |
| 55 | 057 331 40 | 2 | Steckhülsegehäuse 6-pol. | Female housing |
| 56 | 255 688 40 | 2 | Steckergehäuse 4-pol. | Socket |
| 57 | 576 356 40 | 4 | Steckhülsekontakt | Sleeve contact |
| 58 | 057 251 40 | 36 | Steckhülse ohne Isolation | Sleeve w/o. insulation |
| 59 | - | 1 | Elektronik Flamm-Glühanlage | Electr. flame glow equipment |
| 60 | - | 1 | Getriebeelektronik | Gear electronic |
| 61 | - | 1 | Elektronikbaustein | Module |
| 62 | 520 048 40 | 6 | Aderendhülse | Wire end ferrule |
| 63 | 621 453 40 | 1 | Querverbinder | Cross connection |
| 65 | 332 197 99 | 28 | Mutter | Nut |
| 66 | 634 863 40 | 13 | Steckhülsegehäuse | Female housing |
| 67 | 634 864 40 | 254 | Steckhülse | Sleeve |
| 68 | 340 464 99 | 16 | Scheibe | Washer |
| 69 | 369 775 40 | - | Kabel 25x1 - Länge angeben | Cable - state length required |
| 70 | 350 295 99 | 19 | Blehschraube | Tapping screw |
| 71 | 310 028 99 | 4 | Gewindestange - Länge angeben | Threaded rod - state length required |

**Verteiler X300
Distributor X300**

222-2200a

Seite/Page 5 / 6

| Bild-Nr Fig Fig Fig Fig Bild nr | ET-Nr Part-No No. de Piece No. de Pieza No. del Pezzo Detalj nr | Stückzahl Qty Qte Ctd Qta Antal | | Gegenstand Description Designation Descripcion Designazione Benaemning |
|--|--|--|-----------------------------|---|
| 72 | 505 954 99 | - | Tragschiene - Länge angeben | Assembly rail - state length required |
| 73 | 340 461 99 | 19 | Scheibe | Washer |
| 74 | 635 101 40 | 80 | Kabel 1x250 | Cable |
| 75 | 635 102 40 | 80 | Kabel 1x250 | Cable |
| 76 | 635 103 40 | 120 | Kabel 1x400 | Cable |
| 77 | 635 104 40 | 50 | Kabel 1x600 | Cable |
| 78 | 635 105 40 | 20 | Kabel 1x800 | Cable |
| 79 | 635 382 40 | 80 | Kabel 1x500 | Cable |
| 80 | 635 383 40 | 80 | Kabel 1x700 | Cable |
| 81 | 635 108 40 | 20 | Kabel 2x130 | Cable |
| 84 | 369 538 40 | - | Kabel 8x1 - Länge angeben | Cable - state length required |
| 85 | 369 186 40 | - | Kabel 65x1 - Länge angeben | Cable - state length required |
| 86 | 592 131 40 | 1 | Flachsteckergehäuse 18-pol. | Flat blade housing |
| 87 | 635 041 40 | 1 | Flachsteckergehäuse 22-pol. | Flat blade housing |
| 88 | 621 513 40 | 40 | Stiftsteckkontakt | Male contact |
| 89 | 522 854 40 | 1 | Leseleuchte | Lamp |
| 90 | 635 356 40 | 1 | Antennenweiche | Antenna duplexer |
| 91 | 500 936 98 | 4 | Blechschraube | Tapping screw |
| 92 | 340 459 99 | 4 | Scheibe | Washer |
| 93 | 401 204 40 | 1 | Antennenverlängerung | Cable extension |
| 94 | 634 538 40 | 1 | Bezeichnungskarte "leer" | Marker "empty" |
| 95 | 269 448 40 | 1 | Steckergehäuse 8-pol. | Socket |
| 96 | 440 802 40 | 8 | Flachstecker | Tab |
| 97 | 655 070 40 | 1 | Widerstand | Resistor |
| 98 | 635 575 40 | 2 | Haltebügel für Relais | Retainer for relay |

**Verteiler X300
Distributor X300**

222-2200a

Seite/Page 6 / 6