


Bild-Nr. Fig. Fig. Fig. Bild nr.	ET-Nr. Part-No. No. de Piece No. del Pezzo Detail nr.	Gegenstand Description Designation Description Designazione Benennung	Stückzahl Qty. Qte. Ctd. Qta. Antal	<p>MANNESMANN DEMAG Baumaschinen Ersatzteil-Zentrum</p> <p>Diese Nummer in Verbindung m. d. Bild-Nr. bitte zu jeder ET-Nr. nennen!</p> <p>Fill up this number by Fig.-No. and add to every Part-No.!</p> <p>Veuillez indiquer joint à chaque numéro de pièce de rechange, ce numéro de la page et le numéro d'illustration correspondant!</p> <p>¡Mencionen junto con cada numero de reposito este numero de la pagina y el numero de la figura respectiva!</p> 
00	371 840 40	Auspuffanlage, kpl. Exhaust system, assy.	1	
01	371 839 40	Krümmner Elbow	2	
02	371 842 40	Kompensator, kpl. Compensator, assy.	2	
03	371 845 40	Rohrleitung Pipe, assy.	1	
04	371 846 40	Rohrleitung (an Bild-Nr. 05 anschweißen) Pipe, assy. (welded on fig-no: 05)	1	
05	371 850 40	Rohrleitung (an Bild-Nr. 04 anschweißen) Pipe, assy. (welded on fig-no: 04)	1	
06	371 864 40	Wärmeschutz, kpl. Heat protection, assy.	1	
07	368 107 40	Schalldämpfer Muffler	2	
08	365 848 40	Bügel (bei Montage anschweißen) Yoke (to be welded)	2	
09	365 849 40	Schelle Clamp	2	
10	371 867 40	Elech (bei Montage anschweißen) Plate (to be welded)	1	
11	371 868 40	Lasche Shackle	1	
12	371 869 40	Lasche (an Bild-Nr. 05 anschweißen) Shackle (welded on fig-no: 05)	1	
Auspuffanlage Exhaust System			242-1250	
			Seite Page 1 folgt Seite continued 2	



Bild-Nr. Fig. Fig. Fig. Fig. Bild nr.	ET-Nr. Part-No. No. de Piece No. de Pieza No. del Pezzo Detail nr.	Gegenstand Description Designation Descripcion Designazione Bensamning	Stückzahl Qty. Qte. Ctd. Qta. Antal	<p>MANNESMANN DEMAG Baumaschinen Ersatzteil-Zentrum</p> <p>Diese Nummer in Verbindung m. d. Bild-Nr. bitte zu jeder ET-Nr. nennen!</p> <p>Fill up this number by Fig.-No. and add to every Part-No.!</p> <p>Veuillez indiquer joint à chaque numéro de pièce de rechange, ce numéro de la page et le numéro d'illustration correspondant!</p> <p>¡Mencionen junto con cada número de repuesto este número de la página y el número de la figura respectiva!</p> 
13	352 138 40	Winkel (bei Montage anschweißen) Angle (to be welded)	1	
14	352 137 40	Winkel (bei Montage anschweißen) Angle (to be welded)	1	
15	371 882 40	Winkel (bei Montage anschweißen) Angle (to be welded)	1	
16	371 883 40	Winkel (bei Montage anschweißen) Angle (to be welded)	1	
17	504 527 98	Dichtung Gasket	2	
18	504 528 98	Dichtung Gasket	4	
19	308 632 99	Schraube Bolt	40	
20	308 605 99	Schraube Bolt	2	
21	500 815 98	Schraube Bolt	8	
22	308 575 99	Schraube Bolt	7	
23	003 818 98	Mutter Nut	40	
24	003 816 98	Mutter Nut	8	
25	003 815 98	Mutter Nut	4	
Auspuffanlage Exhaust System			242-1250	
			Seite Page 2 folgt Seite continued 3	

Bild-Nr. Fig. Fig. Fig. Bild nr.	ET-Nr. Part-No. No. de Piece No. de Pieza No. del Pezzo Detail nr.	Gegenstand Description Designation Descripcion Designazione Benennung	Stückzahl Qty. Qte. Ctd. Qta. Antal	<p>MANNESMANN DEMAG Baumaschinen Ersatzteil-Zentrum</p> <p>Diese Nummer in Verbindung m. d. Bild-Nr. bitte zu jeder ET-Nr. nennen!</p> <p>Fill up this number by Fig.-No. and add to every Part-No.!</p> <p>Veuillez indiquer joint à chaque numéro de pièce de rechange, ce numéro de la page et le numéro d'illustration correspondant!</p> <p>¡Mencionen junto con cada numero de repuesto este numero de la pagina y el numero de la figura respectiva!</p> 
31	342 303 40	Kompensator Compensator	2	
32	371 865 40	Haube Hood	1	
33	371 866 40	Haube Hood	1	
34	368 157 40	Isolationsplatte Insulation sheet		
35	307 729 99	Schraube Bolt	14	
36	332 110 99	Mutter Nut	14	
37	340 506 99	Scheibe Washer	14	
Auspuffanlage Exhaust System			242-1250	Seite Page 3 folgt Seite continued -