


1fd. Nr. 04 geändert d. ÄM 2858  
TC 1200 ab Serie 2509300

Bild-Nr. Fig. Fig. Fig. Fig. Bild nr.	ET-Nr. Part-No. No. de Piece No. de Piezza No. del Pezzo Detail nr.	Gegenstand Description Designation Descripcion Designazione Benaemning	Struktur Qty Qte Ctd Qta Antal	150 360 40
00	150 360 40	Hilfsauslegerkopf schwer, kpl. jib boom point heavy-duty assembly	1	<p><b>Diese Nummer in Verbindung m. d. Bild-Nr. bitte zu jeder ET-Nr. nennen!</b></p> <p><b>Fill up this number by Fig.-No. and add to every Part-No.!</b></p> <p><b>Veillez indiquer joint à chaque numéro de pièce de rechange, ce numéro de la page et le numéro d'illustration correspondant!</b></p> <p><b>Mencionen junto con cada numero de repuesto este numero de la pagina y el numero de la figura respectiva!</b></p> 
01	150 358 40	Hilfsauslegerkopf, schwer, SK jib boom point heavy duty point structural	1	
02	150 483 40	Seilrolle ohne Lager sheave without bearing	1	
03	438 105	Alu-Seilrolle ohne Lager aluminum sheave without bearing	6	
04	161 753 40	Laufrolle, kpl. Ø 820 rolling-wheel assembly	2	
05	150 480 40	Seilschutz sheave guard	1	
06	150 496 40	Seilschutz sheave guard	1	
07	150 499 40	Halter angle bracket	1	
08	--	Hubendschalter, kpl. (siehe eigenes EL-Blatt) hoist-limit-switch (refer to separate parts list)	-	
09	150 473 40	Achse Ø 70x839 sheave pin	1	
10	152 250 40	Achse Ø 130x859 pin	1	
11	150 447 40	Scheibe Ø 178/75x10 disc	2	
12	150 446 40	Buchse Ø 105/70x72 bushing	2	
13	150 479 40	Dichtring Ø 132/70x12 ring seal	2	
14	438 001	Dichtring Ø 207/130x11,5 ring seal	2	
15	150 732 40	Winkel angle	1	
Hilfsauslegerkopf schwer Heavy Duty Jib Boom Point Tête de fléchette "grosses charges"			Cabeza de plumin "chargas pesadas" 50 - 6125	
			Seite 1 Page folgt Seite 2 continued	

F 8185 A 4747

Bild-Nr. Fig. Fig. Fig. Fig. Bild nr.	ET-Nr. Part-No. No. de Piece No. de Piezza No. del Pezzo Detalj nr.	Gegenstand Description Description Description Designazione Benaemning	Stückzahl Qty Qte. Ctd. Qta. Antal	
16	307 800 99	Schraube bolt	4	<p><b>Diese Nummer in Verbindung m. d. Bild-Nr. bitte zu jeder ET-Nr. nennen!</b></p> <p><b>Fill up this number by Fig.-No. and add to every Part-No.!</b></p> <p><b>Veillez indiquer joint à chaque numéro de pièce de rechange, ce numéro de la page et le numéro d'illustration correspondant!</b></p> <p><b>Mencionen junto con cada numero de repuesto este numero de la pagina y el numero de la figura respectiva!</b></p>
17	307 754 99	Schraube bolt	2	
18	307 774 99	Schraube bolt	4	
19	307 777 99	Schraube bolt	6	
20	318 388 99	Senkschraube bolt	2	
21	309 150 99	Schraube bolt	2	
22	320 446 99	Senkschraube bolt	16	
23	332 113 99	Mutter nut	6	
24	332 111 99	Mutter nut	4	
25	332 336 99	Mutter nut	2	
26	346 510 99	Federring lock washer	4	
27	346 500 99	Federring lock washer	10	
28	343 112 99	Federring lock washer	4	
30	002 017 98	Zylinderrollenlager bearing	1	
31	002 926 98	Sprengring snap ring	2	
33	005 221 98	Zylinderrollenlager bearing	6	
Hilfsauslegerkopf schwer Heavy-Duty Hammer Head Tête de fléchette "grosses charges"			Cabeza de plumin "chargas pesadas" 50 - 6125 Seite 2 Page folgt Seite 3 continued	

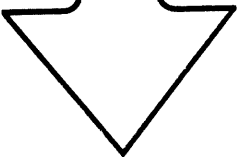
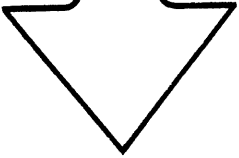

Bild-Nr. Fig. Fig. Fig. Fig. Bild nr.	ET-Nr. Part-No. No. de Piece No. de Piezza No. del Pezzo Detalj nr.	Gegenstand Description Designation Descripcion Designazione Benaemning	Stückzahl Qty Qte Ctd. Qta. Antal	<p data-bbox="1241 271 1517 568"><b>Diese Nummer in Verbindung m. d. Bild-Nr. bitte zu jeder ET-Nr. nennen!</b></p> <p data-bbox="1241 645 1517 943"><b>Fill up this number by Fig.-No. and add to every Part-No.!</b></p> <p data-bbox="1241 1019 1517 1317"><b>Veuillez indiquer joint à chaque numéro de pièce de rechange, ce numéro de la page et le numéro d'illustration correspondant!</b></p> <p data-bbox="1241 1393 1517 1691"><b>Mencionen junto con cada numero de repuesto este numero de la pagina y el numero de la figura respectiva!</b></p> 
34	001 524 98	Sprengring snap ring	12	
36	049 830	Buchse Ø 120/105x63	2	
Hilfsauslegerkopf schwer Heavy-Duty Hammer Head Tête de fléchette "grosses charges"			Cabeza de plumin "chargas pesadas" 50 - 6125 Seite 3 Page - folgt Seite - continued	

Bild-Nr. Fig. Fig. Fig. Fig. Bild nr.	ET-Nr. Part-No. No. de Piece No. del Pezzo Detail nr.	Gegenstand Description Designation Descripcion Designazione Benennung	Stückzahl Qty. Qty. Ctd. Qta. Antal	150 360 40
00	150 360 40	Hilfsauslegerkopf schwer, kpl. Jib boom point heavy-duty assembly	1	<p>Diese Nummer in Verbindung m. d. Bild-Nr. bitte zu jeder ET-Nr. nennen!</p> <p>Fill up this number by Fig.-No. and add to every Part-No.!</p> <p>Veillez indiquer joint à chaque numéro de pièce de rechange, ce numéro de la page et le numéro d'illustration correspondant!</p> <p>Mencionen junto con cada numero de repuesto este numero de la pagina y el numero de la figura respectiva!</p> 
01	150 358 40	Hilfsauslegerkopf, schwer, SK Jib boom point heavy-duty point structural	1	
02	150 483 40	Seilrolle ohne Lager Sheave without bearing	1	
03	438 105	Alu-Seilrolle ohne Lager Aluminium sheave without bearing	6	
04	161 753 40	Laufrolle, kpl. Ø 820 Rolling wheel assembly	2	
05	150 480 40	Seilschutz Sheave guard	1	
06	150 496 40	Seilschutz Sheave guard	1	
07	150 499 40	Halter Angle bracket	1	
08	--	Hubendschalter, kpl. (siehe eigenes EL-Blatt) Hoist limit switch (see separate parts list)	-	
09	150 473 40	Achse Ø 70x839 Axle	1	
10	152 250 40	Achse Ø 130x859 Axle	1	
11	150 447 40	Scheibe Ø 178/75x10 Disc	2	
12	150 446 40	Buchse Ø 105/70x72 Bushing	2	
13	150 479 40	Dichtring Ø 132/70x12 Seal ring	2	
14	438 001	Dichtring Ø 207/130x11,5 Seal ring	2	
15	150 732 40	Winkel Angle	1	
Hilfsauslegerkopf schwer Heavy-Duty Jib Boom Point Tete de Flechette "Grosses Charges"		Cabeza de Plumin "Chargas Pesadas"	50-6125a	
			Seite 1 Page folgt Seite continued 2	

AM 7630 lfd.-Nr. 40-42 hinzu  
TC 2000 ab Serie 253 9301

Bild-Nr. Fig. Fig. Fig. Bild nr.	ET-Nr. Part-No. No. de Piece No. de Piezza No. del Pezzo Detailj nr.	Gegenstand Description Designation Descripcion Designazione Benennung	Menge Qty. Qte. Ctd. Qta. Antal	150 360 40
16	307 800 99	Schraube Screw	4	<p>Diese Nummer in Verbindung m. d. Bild-Nr. bitte zu jeder ET-Nr. nennen!</p>
17	307 754 99	Schraube Screw	2	
18	307 774 99	Schraube Screw	4	
19	307 777 99	Schraube Screw	6	
20	318 388 99	Senkschraube Screw	2	
21	309 150 99	Schraube Screw	2	
22	320 446 99	Senkschraube Screw	16	
23	332 113 99	Mutter Nut	6	
24	332 111 99	Mutter Nut	4	
25	332 336 99	Mutter Nut	2	
26	346 510 99	Federring Lock washer	4	<p>Fill up this number by Fig.-No. and add to every Part-No.!</p>
27	346 500 99	Federring Lock washer	10	
28	343 112 99	Federring Lock washer	4	
30	002 017 98	Zylinderrollenlager Bearing	1	<p>Veillez indiquer joint à chaque numéro de pièce de rechange, ce numéro de la page et le numéro d'illustration correspondant!</p>
31	002 926 98	Sprengring Snap ring	2	
33	005 221 98	Zylinderrollenlager Bearing	6	
Hilfauslegerkopf schwer Heavy-Duty Jib Boom Point Tete de Flechette "Grosses Charges"		Cabeza de Plumin "Chargas Pesadas"	50-6125a	
			Seite 2 Page folgt Seite 3 continued	

Bild-Nr. Fig. Fig. Fig. Bild nr.	ET-Nr. Part-No. No. de Piece No. de Piezza Detailj nr.	Gegenstand Description Designation Descripcion Designazione Benaemning	Menge Qty. Qte. Ctd. Qta. Antal	<p data-bbox="1225 271 1506 573"><b>Diese Nummer in Verbindung m. d. Bild-Nr. bitte zu jeder ET-Nr. nennen!</b></p> <p data-bbox="1214 580 1513 954"><b>Fill up this number by Fig.-No. and add to every Part-No.!</b></p> <p data-bbox="1214 1025 1513 1330"><b>Veillez indiquer joint à chaque numéro de pièce de rechange, ce numéro de la page et le numéro d'illustration correspondant!</b></p> <p data-bbox="1219 1406 1517 1711"><b>Mencionen junto con cada numero de repuesto este numero de la pagina y el numero de la figura respectiva!</b></p> 
34	001 524 98	Sprengring Snap ring	12	
36	049 830	Buchse Ø 120/105x63 Bushing	2	
40	240 301 40	Achse Axle	1	
41	240 302 40	Walze Roller	6	
42	342 102 99	Splint Split pin	2	
Hilfsauslegerkopf schwer Heavy-Duty Jib Boom Point Tete de Flechette "Grosses Charges"			Cabeza de Plumin "Chargas Pesadas"	50-6125a  Seite 3 Page folgt Seite continued