


Bild-Nr. Fig. Fig. Fig. Fig. Bild nr.	ET-Nr. Part-No. No. de Piece No. de Piezza No. del Pezzo Detalj nr.	Gegenstand Description Designation Descripcion Designazione Benaemning	Stückzahl Qty Qte Ctd. Qta. Antal	
00	151 800 40	Wippstütze unten Jib-boom luffing mast, lower	1	<p>Diese Nummer in Verbindung m. d. Bild-Nr. bitte zu jeder ET-Nr. nennen!</p> <p>Fill up this number by Fig.-No. and add to every Part-No.!</p> <p>Veillez indiquer joint à chaque numéro de pièce de rechange, ce numéro de la page et le numéro d'illustration correspondant!</p> <p>Mencionen junto con cada numero de repuesto este numero de la pagina y el numero de la figura respectiva!</p> 
01	150 217 40	Fußstück Wippstütze unten Foot section, lower, jib-boom luffing mast	1	
02	137 994 40	Mittelstück, kpl. Centre section, lower jib-boom luffing mast	1	
03	145 213 40	Kopfstück, kpl. Head section, lower jib-boom luffing mast	1	
04	150 254 40	Kreuzgelenk kpl. Cross-joint assy	2	
05	150 292 40	Seilschutz, kpl. Sheave guard assy	1	
06	150 295 40	Seilschutz Sheave guard	1	
07	150 299 40	Seilrolle Ø 560 ohne Lager Sheave without bearing	6	
08	438 106	Seilrolle Ø 560 ohne Lager Sheave without bearing	2	
09	438 169	Leitwalze z. Wippst. Guide roller	8	
10	151 801 40	Welle Ø 140x1075 Sheave pin	1	
11	151 802 40	Dichtring 221/ Ø 141x11,5 Ring seal	2	
12	151 803 40	Distanzrohr Ø 159x5x40 Spacer tube	1	
13	151 804 40	Welle Sheave pin	2	
14	151 805 40	Distanzrohr Spacer tube	2	
17	151 808 40	Bolzen Ø 30x680 Pin	1	
Wippstütze unten Jib-boom luffing mast, lower Chevalet de flechette inferior		Cabalette de pluma auxil. infer	50-6130	
			Seite 1 Page 1 folgt Seite 2 continued	

ab 2509400

F 8185 A 4747

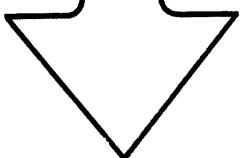

Bild-Nr. Fig. Fig. Fig. Fig. Bild nr.	ET-Nr. Part-No. No. de Piece No. de Piezza No. del Pezzo Detailj nr.	Gegenstand Description Designation Descripcion Designazione Benaemning	Stückzahl Qty Qte Ctd. Qta. Antal		
18	003 058 98	Steckbolzen Ø 45x196 Connection pin	8	<div style="border: 1px solid black; padding: 5px; margin-bottom: 5px;"> <p>Diese Nummer in Verbindung m. d. Bild-Nr. bitte zu jeder ET-Nr. nennen!</p> </div> <div style="border: 1px solid black; padding: 5px; margin-bottom: 5px;"> <p>Fill up this number by Fig.-No. and add to every Part-No.!</p> </div> <div style="border: 1px solid black; padding: 5px; margin-bottom: 5px;"> <p>Veillez indiquer joint à chaque numéro de pièce de rechange, ce numéro de la page et le numéro d'illustration correspondant!</p> </div> <div style="border: 1px solid black; padding: 5px; margin-bottom: 5px;"> <p>Mencionen junto con cada numero de repuesto este numero de la pagina y el numero de la figura respectiva!</p> </div> <div style="text-align: center; font-size: 2em;">  </div>	
19	001 645 98	Sicherungsfeder Spring cotter	8		
20	438 104	Dichtring Ring seal	2		
21	302 134 99	Schraube Bolt	8		
22	346 498 99	Federring Lock washer	8		
23	309 150 99	Schraube Bolt	6		
24	332 336 99	Mutter Nut	6		
25	307 937 99	Schraube Bolt	4		
26	068 168	Wellenendscheibe End plate	2		
27	066 254	Sicherungsblech Keeper plate	2		
28	340 472 99	Scheibe Washer	2		
29	342 102 99	Splint Cotter pin	4		
30	185 346 40	Bolzen Pin	1		
31	152 349 40	Bolzen Pin	2		
32	001 646 98	Sicherungsfeder Spring cotter	2		
33	152 350 40	Bolzen f. Wippzylinder Pin for luffing cylinder	2		
34	001 644 98	Sicherungsfeder f. Wippzylinder Spring cotter for luffing cylinder	2		
Wippstütze unten Jib-boom luffing mast, lower Chevalet de flechette inferior		Cabalette de pluma auxil. infer	50-6130		Seite 2 Page 2 folgt Seite 3 continued

Bild-Nr. Fig. Fig. Fig. Fig. Bild nr.	ET-Nr. Part-No. No. de Piece No. de Pezza No. del Pezzo Detalj nr.	Gegenstand Description Designation Descripcion Designazione Benaemning	Stückzahl Qty Qte Ctd. Qta. Antal	
35	003 833 98	Rollenlager Roller bearing	6	<p>Diese Nummer in Verbindung m. d. Bild-Nr. bitte zu jeder ET-Nr. nennen!</p>
36	001 525 98	Sprengring Snap ring	12	
37	438 337	Leitwalze mit Buchse Guide roller with bushing	3	
38	085 985	Rollenlager Roller bearing	2	
39	001 521 98	Sprengring Snap ring	4	
40	049 832	Buchse Ø 40,2x30,4x76 Bushing	16	
42	335 180 99	Bolzen Ø 45x115x94 Pin	1	
43	342 123 99	Splint Cotter pin	2	
44	161 629 40	Anschlußstück Clevis	1	
		<u>Schweißteile zur Reparatur</u> Repair weldments		
50	049 471 40	Gabelkopf Yoke end	-	<p>Fill up this number by Fig.-No. and add to every Part-No.!</p>
51	049 472 40	Ösenkopf Eye end	-	
--	214 206 99	Rohr Ø 30x2 (Länge angeben) Tube (state length required)	-	
--	015 705	Rohr Ø 38x2 (Länge angeben) Tube (state length required)	-	
--	015 706	Rohr Ø 38x3,2 (Länge angeben) Tube (state length required)	-	
--	214 214 99	Rohr 44,5x2,6 (Länge angeben) Tube (state length required)	-	
Wippstütze unten Jib-boom luffing mast, lower Chevalet de flechette inferior			Cabalette de Pluma auxil. infer	
			50-6130	
			Seite 3 Page folgt Seite 4 continued	

Bild-Nr. Fig. Fig. Fig. Fig. Bild nr.	ET-Nr. Part-No. No. de Piece No. de Pezza No. del Pezzo Detalj nr.	Gegenstand Description Designation Descripcion Designazione Benaemning	Stückzahl Qty Qte Ctd. Qta Antal	<p data-bbox="1251 277 1525 573">Diese Nummer in Verbindung m. d. Bild-Nr. bitte zu jeder ET-Nr. nennen!</p> <p data-bbox="1230 651 1533 947">Fill up this number by Fig.-No. and add to every Part-No.!</p> <p data-bbox="1230 1025 1533 1321">Veillez indiquer joint à chaque numéro de pièce de rechange, ce numéro de la page et le numéro d'illustration correspondant!</p> <p data-bbox="1230 1400 1533 1695">Mencionen junto con cada numero de repuesto este numero de la pagina y el numero de la figura respectiva!</p> 
--	214 213 99	Rohr 44,5x5,6 (Länge angeben) Tube (state length required)	-	
--	214 216 99	Rohr 51x3,6 (Länge angeben) Tube (state length required)	-	
--	214 224 99	Rohr 70x2,9 (Länge angeben) Tube (state length required)	-	
--	214 232 99	Gurtrohr 70,8x8 (Länge angeben) Tube (state length required)	-	
--	056 114	Kabelrohre (Länge angeben) Cable conduit (state length required)	-	
		<u>Schweißelektroden für Füllstreben</u> Welding electrodes for braces		
--	255 779 40	Elektrode Ø 2,5 Electrode	-	
--	255 621 40	Elektrode Ø 3,25 Electrode	-	
		<u>Schweißelektroden für Ösenköpfe und Gabelköpfe</u> Welding electrodes for lugs and clevis		
--	080 254	Elektrode Ø 2,5 Electrode	-	
--	080 255	Elektrode Ø 3,25 Electrode	-	
Wippstütze unten Jib-boom luffing mast, lower Chevalet de flechette inferior		Cabalette de pluma auxil. infer	50-6130	Seite 4 Page 4 folgt Seite continued -

A4747

F 8185