



Bild-Nr. Fig. Fig. Fig. Fig. Bild nr.	ET-Nr. Part-No. No. de Piece No. de Pieza No. del Pezzo Detail nr.	Gegenstand Description Designation Descripcion Designazione Benaemning	Stückzahl Qty. Qte. Ctd. Qta. Antal	<p>MANNESMANN DEMAC Baumaschinen Ersatzteil-Zentrum</p> <p>Diese Nummer in Verbindung m. d. Bild-Nr. bitte zu jeder ET-Nr. nennen!</p> <p>Fill up this number by Fig.-No. and add to every Part-No.!</p> <p>Veuillez indiquer joint à chaque numéro de pièce de rechange, ce numéro de la page et le numéro d'illustration correspondant!</p> <p>¡Mencionen junto con cada numero de repuesto este numero de la pagina y el numero de la figura respectiva!</p> 	
00	437 800 40	Elektroantrieb, kpl. Electric drive assy.	1	<p>MANNESMANN DEMAC Baumaschinen Ersatzteil-Zentrum</p> <p>Diese Nummer in Verbindung m. d. Bild-Nr. bitte zu jeder ET-Nr. nennen!</p> <p>Fill up this number by Fig.-No. and add to every Part-No.!</p> <p>Veuillez indiquer joint à chaque numéro de pièce de rechange, ce numéro de la page et le numéro d'illustration correspondant!</p> <p>¡Mencionen junto con cada numero de repuesto este numero de la pagina y el numero de la figura respectiva!</p> 	
01	437 801 40	Tragrahmen, SK Frame	1		
02	--	Saugleitungen (E-Antrieb) Suction lines (E-drive) siehe EL-Blatt /see page 52-1867	1		
03	437 848 40	Tragrahmen, SK Frame	1		
04	428 592 40	Ölkühler, kpl. Oil cooler assy.	1		
05	437 854 40	Schutzhaube Protecting hood	1		
06	437 856 40	Zugstange (bei Montage anschweißen) Draw bar (to be welded)	1		
07	437 859 40	Zugstange (bei Montage anschweißen) Draw bar (to be welded)	1		
08	437 854 40	Lasche (bei Montage anschweißen) Shackle (to be welded)	4		
17	437 868 40	Distanzbuchse Spacer bush	1		
18	437 869 40	Gummipuffer Rubber block support	1		
19	431 207 40	Kupplung Coupling	1		
20	003 054 98	Steckbolzen Socket pin	4		
21	437 870 40	Steckbolzen Socket pin	2		
UA 6232/3 TC 2400 /53 024					
Elektroantrieb Electric Drive					52-1280
					Seite Page 1 folgt Seite continued 2

Formular 88 04/88 10000.2




Bild-Nr. Fig. Fig. Fig. Fig. Bild nr.	ET-Nr. Part-No. No. de Piece No. de Pieza No. del Pezzo Detalj nr.	Gegenstand Description Designation Descripcion Designazione Benennung	Stückzahl Qty. Qte. Ctd. Qta. Antal	<p>MANNESMANN DEMAG Baumaschinen Ersatzteil-Zentrum</p> <p>Diese Nummer in Verbindung m. d. Bild-Nr. bitte zu jeder ET-Nr. nennen!</p> <p>Fill up this number by Fig.-No. and add to every Part-No.!</p> <p>Veillez indiquer joint à chaque numéro de pièce de rechange, ce numéro de la page et le numéro d'illustration correspondant!</p> <p>¡Mencionen junto con cada numero de repuesto este numero de la pagina y el numero de la figura respectiva!</p> 
22	001 644 98	Sicherungsfeder Locking spring	6	<p>Diese Nummer in Verbindung m. d. Bild-Nr. bitte zu jeder ET-Nr. nennen!</p> <p>Fill up this number by Fig.-No. and add to every Part-No.!</p> <p>Veillez indiquer joint à chaque numéro de pièce de rechange, ce numéro de la page et le numéro d'illustration correspondant!</p> <p>¡Mencionen junto con cada numero de repuesto este numero de la pagina y el numero de la figura respectiva!</p> 
23	431 201 40	Drehstrommotor Electric motor (high voltage)	1	
24	--	Pumpenverteilergetriebe Pump distributor gear siehe EL-Blatt /see page 90-2070	1	
25	--	Verstellpumpe Variable displacement pump siehe EL-Blatt /see page 90-1802	2	
26	414 832 40	Zahnradpumpe Gear pump	1	
27	414 834 40	Hydro-Motor Hydr. motor	1	
28	437 881 40	Rost Grate	1	
29	437 882 40	Scheibe Disc	1	
30	307 425 99	Schraube Bolt	4	
31	307 756 99	Schraube Bolt	4	
32	308 555 99	Schraube Bolt	8	
33	308 576 99	Schraube Bolt	12	
34	307 805 99	Schraube Bolt	4	
35	307 828 99	Schraube Bolt	8	
36	244 226 40	Schraube Bolt	1	
Elektroantrieb Electric Drive			52-1280	
			Seite Page 2 folgt Seite continued 3	

Bild-Nr. Fig. Fig. Fig. Fig. Bild nr.	ET-Nr. Part-No. No. de Piece No. de Pieza No. del Pezzo Detail nr.	Gegenstand Description Designation Descripcion Designazione Benaemning	Stückzahl Qty. Qte. Ctd. Qta. Antal	<p>MANNESMANN DEMAG Baumaschinen Ersatzteil-Zentrum</p> <p>Diese Nummer in Verbindung m. d. Bild-Nr. bitte zu jeder ET-Nr. nennen!</p> <p>Fill up this number by Fig.-No. and add to every Part-No.!</p> <p>Veuillez indiquer joint à chaque numéro de pièce de rechange, ce numéro de la page et le numéro d'illustration correspondant!</p> <p>¡Mencionen junto con cada numero de repuesto este numero de la pagina y el numero de la figura respectiva!</p> 
37	332 112 99	Mutter Nut	16	
38	332 360 98	Mutter Nut	22	
39	346 510 99	Federring Lock washer	16	
40	307 804 99	Schraube Bolt	4	
41	308 701 99	Schraube Bolt	4	
42	319 147 99	Schraube Bolt	6	
43	307 757 99	Schraube Bolt	8	
45	671 765	Elastischer Zwischenring Elastic intermediate ring	1	
50	428 592 40	Ölkühler (mit Lüfter) Oil cooler (with fan)	1	
51	431 209 40	Lüfter Fan	1	
Elektroantrieb Electric Drive				

Formular 38 04/88 10000.2