

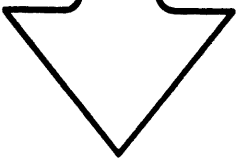
Bild-Nr. Fig. Fig. Fig. Bild nr.	ET-Nr. Part-No. No. de Piece No. de Pieza No. del Pezzo Detail nr.	Gegenstand Description Designation Descripcion Designazione Benennung	Stückzahl Qty. Qte. Ctd. Qta. Antal	<p>MANNESMANN DEMAG Baumaschinen Ersatzteil-Zentrum</p> <p>Diese Nummer in Verbindung m. d. Bild-Nr. bitte zu jeder ET-Nr. nennen!</p> <p>Fill up this number by Fig.-No. and add to every Part-No.!</p> <p>Veuillez indiquer joint à chaque numéro de pièce de rechange, ce numéro de la page et le numéro d'illustration correspondant!</p> <p>¡Mencionen junto con cada número de repuesto este número de la página y el número de la figura respectiva!</p> 
01	255 534 40	Sperrventil Non-return valve	2	
03	255 535 40	Sperrventil Non-return valve	2	
05	226 475 40	Sperrventil Non-return valve	1	
08	269 873 40	Kupplungsmuffe NW 32 Coupling sleeve	1	
09	202 908 40	Kupplungsstecker Coupler plug	1	
10	208 889 40	Staubstecker Dust plug	1	
11	208 890 40	Staubmuffe Dust muff	1	
14	256 341 40	Kupplungsmuffe NW 8 Coupling sleeve	1	
15	256 600 40	Kupplungsstecker Coupler plug	1	
16	080 665 40	Staubstecker Dust plug	1	
17	080 668 40	Staubmuffe Dust muff	1	
21	145 818 40	Druckbegrenzungsventil Pressure relief valve	1	
22	182 605 40	Handpumpe Hand pump	1	
24	348 918 40	Schlauch NW 8x4000 lg. Hose	1	
26	145 644 40	Stopfen Plug	2	
27	006 638 98	Flanschhälfte Half flange	4	
Hydr. Zusatzteile am Diesel-Antrieb Hydr. Additional Parts on Diesel-Drive			52-1861	
			Seite Page 1 folgt Seite 2 continued	

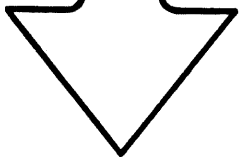
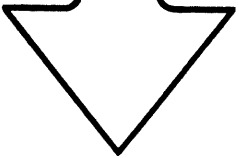
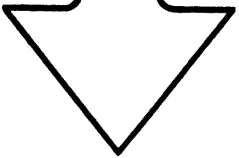
Bild-Nr. Fig. Fig. Fig. Bild nr.	ET-Nr. Part-No. No. de Piece No. de Pieza No. del Pezzo Detail nr.	Gegenstand Description Designation Descripcion Designazione Benaemning	Stückzahl Qty. Qte. Ctd. Qta. Antal	<p>MANNESMANN DEMAG Baumaschinen Ersatzteil-Zentrum</p> <p>Diese Nummer in Verbindung m. d. Bild-Nr. bitte zu jeder ET-Nr. nennen!</p> <p>Fill up this number by Fig.-No. and add to every Part-No.!</p> <p>Veillez indiquer joint à chaque numéro de pièce de rechange, ce numéro de la page et le numéro d'illustration correspondant!</p> <p>iMencionen junto con cada numero de repuesto este numero de la pagina y el numero de la figura respectiva!</p> 
28	319 485 99	Schraube Bolt	4	
30	255 091 98	Flanschverbindung Flange connection	2	
32	372 187 99	Verschraubung Union	2	
33	372 465 99	Verschraubung Union	2	
34	372 464 99	Verschraubung Union	2	
37	372 619 99	Verschraubung Union	1	
38	372 934 99	Verschraubung Union	1	
41	372 915 99	Verschraubung Union	1	
43	370 314 99	Verschraubung Union	4	
44	372 461 99	Verschraubung Union	1	
45	372 625 99	Verschraubung Union	1	
48	373 755 99	Verschraubung Union	1	
49	372 614 99	Verschraubung Union	1	
50	372 613 99	Verschraubung Union	2	
51	004 165 98	Verschraubung Union	1	
54	270 034 40	Schlauch NW 32x1400 lg. Hose	1	
Hydr. Zusatzteile am Diesel-Antrieb Hydr. Additional Parts on Diesel-Drive			52-1861	Seite Page 2 folgt Seite continued 3

Bild-Nr. Fig. Fig. Fig. Fig. Bild nr.	ET-Nr. Part-No. No. de Piece No. de Pieza No. del Pezzo Detail nr.	Gegenstand Description Designation Descripcion Designazione Beneaming	Stückzahl Qty. Qte. Ctd. Qta. Antal	<p>MANNESMANN DEMAC Baumaschinen Ersatzteil-Zentrum</p> <p>Diese Nummer in Verbindung m. d. Bild-Nr. bitte zu jeder ET-Nr. nennen!</p> <p>Fill up this number by Fig.-No. and add to every Part-No.!</p> <p>Veuillez indiquer joint à chaque numéro de pièce de rechange, ce numéro de la page et le numéro d'illustration correspondant!</p> <p>¡Mencionen junto con cada numero de repuesto este numero de la pagina y el numero de la figura respectiva!</p> 
55	269 535 40	Schlauch NW 32x2650 lg. Hose	1	<p>Diese Nummer in Verbindung m. d. Bild-Nr. bitte zu jeder ET-Nr. nennen!</p> <p>Fill up this number by Fig.-No. and add to every Part-No.!</p> <p>Veuillez indiquer joint à chaque numéro de pièce de rechange, ce numéro de la page et le numéro d'illustration correspondant!</p> <p>¡Mencionen junto con cada numero de repuesto este numero de la pagina y el numero de la figura respectiva!</p> 
56	348 770 40	Schlauch NW 32x1400 lg. Hose	1	
57	348 771 40	Schlauch NW 32x2600 lg. Hose	1	
58	270 034 40	Schlauch NW 32x1400 lg. Hose	1	
59	418 835 40	Schlauch NW 32x400 lg. Hose	1	
60	226 934 40	Schlauch NW 25x2300 lg. Hose	1	
61	144 123 40	Schlauch NW 25x1400 lg. Hose	1	
62	364 263 40	Schlauch NW 12x1800 lg. Hose	1	
63	255 834 40	Schlauch NW 40x680 lg. Hose	2	
64	348 755 40	Schlauch NW 40x1200 lg. Hose	1	
65	348 753 40	Schlauch NW 40x1600 lg. Hose	1	
66	269 322 40	Schlauch NW 12x4500 lg. Hose	1	
Hydr. Zusatzteile am Diesel-Antrieb Hydr. Additional Parts on Diesel-Drive			52-1861	
			Seite Page 3 folgt Seite continued -	