


Bild-Nr. Fig. Fig. Fig. Bild nr.	ET-Nr. Part-No. No. de Piece No. de Pieza No. del Pezzo Detalj nr.	Gegenstand Description Designation Description Designazione Benamning	Stückzahl Qty. Qte. Ctd. Qta. Antal	<p>MANNESMANN DEMAG Baumaschinen Ersatzteil-Zentrum</p> <p>Diese Nummer in Verbindung m. d. Bild-Nr. bitte zu jeder ET-Nr. nennen!</p> <p>Fill up this number by Fig.-No. and add to every Part-No.!</p> <p>Veuillez indiquer joint à chaque numéro de pièce de rechange, ce numéro de la page et le numéro d'illustration correspondant!</p> <p>¡Mencionen junto con cada numero de repuesto este numero de la pagina y el numero de la figura respectiva!</p> 
01	437 156 40	Leistungsschalter Power switch	1	
02	437 157 40	Schleifringkörper Slip ring	1	
03	*	Kabel Cable	-	
04	*	Kabelschutzhlauch Loom	-	
05	414 930 40	Anschlußstutzen Connection tube	2	
06	414 931 40	Anschlußstutzen Connection tube	3	
07	374 930 99	Schlauchschelle Hose clip	10	
08	414 932 40	Dichtung Seal	5	
09	307 732 99	Schraube Bolt	20	
10	332 110 99	Mutter Nut	20	
11	340 463 99	Scheibe Disc	20	
12	*	Gummischlauchleitung Hose	-	
13	*	Gummischlauchleitung Hose	-	
14	600 262 99	Kabelschuh Cable shoe	24	
15	600 211 99	Kabelschuh Cable shoe	6	
16	--	Schaltschrank Switch cabinet siehe EL-Blatt /see page 52-2175	1	
Elektro-Installation 380 V Electric Installation			52-2170	
			Seite Page 1 folgt Seite continued 2	

**MANNESMANN
DEMAG**

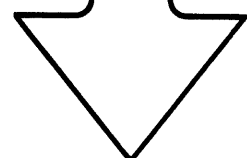
Baumaschinen
Ersatzteil-Zentrum

Diese Nummer in
Verbindung m. d.
Bild-Nr. bitte zu jeder
ET-Nr. nennen!

Fill up this number
by Fig.-No. and add
to every Part-No.!

Veuillez indiquer
joint à chaque numéro
de pièce de rechange,
ce numéro de la page
et le numéro
d'illustration
correspondant!

iMencionen junto con
cada numero de
repuesto este numero
de la pagina y el
numero de la figura
respectiva!



52-2170

Seite
Page 2
folgt Seite
continued 3

Bild-Nr. Fig Fig Fig Fig Bild nr	ET-Nr Part-No No de Pieza No del Pezzo Detail nr	Gegenstand Description Designation Description Designazione Benaemng	Stückzahl Qty Qte Qtd Qta Antal
17	--	Steuerkasten Control box siehe EL-Blatt /see page 52-2180	1
26	431 334 40	Kabelhalter, kpl. Cable retainer assy.	1
27	431 322 40	Blech Plate	1
29	431 336 40	Stütze Support	1
31	307 804 99	Schraube Bolt	2
32	343 178 99	Scheibe Disc	2
33	431 338 40	Kabel, kpl. (Schaltschrank - Kabine) Cable assy. (switch cabinet - cabin)	1
34	431 340 40	Kabel, kpl. (Schaltschrank 380V - Schaltschrank 24V) Cable assy. (switch cabinet 380V-switch cabinet 24V)	1
35	*	Kabel Cable	-
36	*	Kabel Cable	-
37	307 823 99	Schraube Bolt	4
38	332 336 99	Mutter Nut	4
39	343 116 99	Federring Lock washer	4

Elektro-Installation 380 V
Electric Installation

**MANNESMANN
DEMAG**

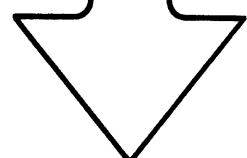
Baumaschinen
Ersatzteil-Zentrum

Diese Nummer in
Verbindung m. d.
Bild-Nr. bitte zu jeder
ET-Nr. nennen!

Fill up this number
by Fig.-No. and add
to every Part-No.!

Veuillez indiquer
joint à chaque numéro
de pièce de rechange,
ce numéro de la page
et le numéro
d'illustration
correspondant!

iMencionen junto con
cada numero de
repuesto este numero
de la pagina y el
numero de la figura
respectiva!



52-2170

Seite
Page
folgt Seite
continued

3

4

Bild-Nr. Fig Fig Fig Fig Bild nr	ET-Nr Part-No No de Pieza No del Pezzo Detail nr	Gegenstand Description Designation Descripcion Designazione Benaemning	Stückzahl Qty Qte Ctd Qta Antal
40	431 367 40	Halter Retainer	1
41	343 860 40	Warnschild Warning plate	4
42	307 756 99	Schraube Bolt	6
43	332 111 99	Mutter Nut	6
44	340 464 99	Scheibe Disc	4
45	346 510 99	Federring Lock washer	6
46	438 834 40	Regendach Cover	1
47	438 846 40	Halterung, kpl. Holding device assy.	1
48	137 273 40	Entlüftungsstutzen Bleeder nozzle	1
		* Meterware, bei Bestellung Länge angeben Bulk ware, state length required	
*	269 667 40	Kabel zu Bild-Nr. 03 Cable to fig-no: 03	-
*	414 924 40	Kabel zu Bild-Nr. 04 Cable to fig-no: 04	-
*	269 676 40	Kabel zu Bild-Nr. 12 Cable to fig-no: 12	-
*	269 670 40	Kabel zu Bild-Nr. 13 Cable to fig-no: 13	-

Elektro-Installation 380 V
Electric Installation

**MANNESMANN
DEMAG**

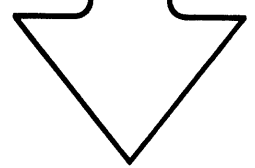
Baumaschinen
Ersatzteil-Zentrum

**Diese Nummer in
Verbindung m. d.
Bild-Nr. bitte zu jeder
ET-Nr. nennen!**

**Fill up this number
by Fig.-No. and add
to every Part-No.!**

**Veillez indiquer
joint à chaque numéro
de pièce de rechange,
ce numéro de la page
et le numéro
d'illustration
correspondant!**

**iMencionen junto con
cada numero de
repuesto este numero
de la pagina y el
numero de la figura
respectiva!**



52-2170

Seite
Page
folgt Seite
continued

4

-

Bild-Nr. Fig Fig Fig Fig Bild nr	ET-Nr Part-No No de Piece No de Pieza No del Pezzo Detalj nr	Gegenstand Description Designation Descripcion Designazione Benaemning	Stückzahl Qty Qte Ctd Qta Antal
*	346 930 40	Kabel zu Bild-Nr. 35 Cable to fig-no: 35	-
*	369 198 40	Kabel zu Bild-Nr. 36 Cable to fig-no: 36	-

Elektro-Installation 380 V
Electric Installation