


Bild-Nr. Fig. Fig. Fig. Bild nr.	ET-Nr. Part-No. No. de Piece No. de Pieza No. del Pezzo Detail nr.	Gegenstand Description Description Descrizione Benennung	Stückzahl Qty. Qte. Ctd. Qta. Antal	<p>MANNESMANN DEMAG Baumaschinen Ersatzteil-Zentrum</p> <p>Diese Nummer in Verbindung m. d. Bild-Nr. bitte zu jeder ET-Nr. nennen!</p> <p>Fill up this number by Fig.-No. and add to every Part-No.!</p> <p>Veuillez indiquer joint à chaque numéro de pièce de rechange, ce numéro de la page et le numéro d'illustration correspondant!</p> <p>¡Mencionen junto con cada numero de repuesto este numero de la pagina y el numero de la figura respectiva!</p> 
00	437 163 40	Schaltschrank, kpl. Switch cabinet assy.	1	
01	966 634	Leergehäuse Housing, empty	1	
02	966 618	Schütz Contactor	1	
03	964 842	Schütz Contactor	2	
04	385 192 40	Steuertrafo Control transformer	1	
05	414 851 40	Gleichstromversorgung DC-feeder	1	
06	440 042 40	Zeitrelais Time lag relay	1	
07	440 043 40	Motorschutz Motor protection	2	
08	323 243 40	Sicherungssockel 16 A Fuse socket	1	
09	322 383 40	Sicherungseinsatz Fuse cartridge	3	
10	352 845 40	Hülseneinsatz Insert	3	
11	385 180 40	Sicherungssockel Fuse socket	5	
12	440 044 40	Sicherungseinsatz 10 A Fuse cartridge	3	
13	440 045 40	Sicherungseinsatz 16 A Fuse cartridge	2	
14	966 623	Schütz Contactor	4	
15	385 196 40	Schütz Contactor	1	
Schaltschrank 380 V Switch Cabinet			52-2175	
			Seite Page 1 folgt Seite continued 2	

Bild-Nr. Fig. Fig. Fig. Fig. Bild nr.	ET-Nr. Part-No. No. de Piece No. de Pieza No. del Pezzo Detail nr.	Gegenstand Description Designation Descripcion Designazione Benamerung	Stückzahl Qty. Qte. Ctd. Qta. Antal
16	386 293 40	Hilfsschütz Servo contactor	1
17	440 048 40	Stillstandsheizung Preheater	1
18	385 191 40	Phasenfolgegerät Phase-sequence unit	1
19	385 190 40	Isolationswächter Earth leakage monitor	1
20	440 049 40	Stromwandler Voltage transformer	1
21	386 334 40	Schütz Contactor	1
22	386 335 40	Relais Relay	1
23	322 381 40	Schraubkappe Cap	3
24	451 700 99	Schraubkappe (zu Bild-Nr. 11) Cap (to fig-no: 11)	5
25	450 527 99	Paßschraube 10 A Dowel screw	3
26	385 179 40	Abdeckung Cover	5
27	450 528 99	Paßschraube 16 A Dowel screw	2
28	323 768 40	Flachautomat 16 A Trip fuse	2
29	323 111 40	Flachautomat 10 A Trip fuse	2
30	966 616	Sicherungslasttrenner 400 A Safety load-breaker	1
31	946 857	Sicherung 425 A Fuse	3

MANNESMANN DEMAC

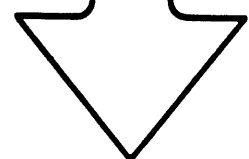
Baumaschinen
Ersatzteil-Zentrum

Diese Nummer in
Verbindung m. d.
Bild-Nr. bitte zu jeder
ET-Nr. nennen!

Fill up this number
by Fig.-No. and add
to every Part-No.!

Veuillez indiquer
joint à chaque numéro
de pièce de rechange,
ce numéro de la page
et le numéro
d'illustration
correspondant!

Mencionen junto con
cada numero de
repuesto este numero
de la pagina y el
numero de la figura
respectiva!



Schaltschrank 380 V
Switch Cabinet

52-2175

Seite
Page
folgt Seite
continued

2
3

Bild-Nr. Fig. Fig. Fig. Bild nr.	ET-Nr. Part-No. No. de Piece No. del Pezzo Detail nr.	Gegenstand Description Designation Descripcion Designazione Benennung	Stückzahl Qty. Qte. Ctd. Qta. Antal	MANNESMANN DEMAG Baumaschinen Ersatzteil-Zentrum
32	431 346 40	Montageplatte Mounting plate	1	Diese Nummer in Verbindung m. d. Bild-Nr. bitte zu jeder ET-Nr. nennen!
33	323 229 40	Tragschiene Assembly rail	2	
34	356 188 40	Montagesteg Mounting stage	1	
36	323 648 40	Verdrahtungskamm Wiring terminal	1	
37	385 170 40	Deckel Cover	1	
38	256 822 40	Schranktasche Pocket	1	Fill up this number by Fig.-No. and add to every Part-No.!
39	323 232 40	Montagesteg Mounting stage	1	
42	137 273 40	Entlüftungsstutzen bleeder nozzle	3	
43	160 904 40	Belüftungsfiter filter	3	Veillez indiquer joint à chaque numéro de pièce de rechange, ce numéro de la page et le numéro d'illustration correspondant!
44	003 129 98	Schraubensicherung Screw retention	12	
45	365 763 99	Schraube Bolt	4	
46	332 111 99	Mutter Nut	36	
47	340 464 99	Scheibe Disc	36	iMencionen junto con cada numero de reposito este numero de la pagina y el numero de la figura respectiva!
48	307 762 99	Schraube Bolt	4	
49	356 264 40	Doppelklemme Duo clamp	40	
50	356 266 40	Abschlußplatte Cover plate	2	
Schaltschrank 380 V Switch Cabinet				52-2175
			Seite Page folgt Seite continued	3 4

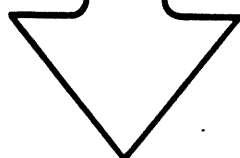
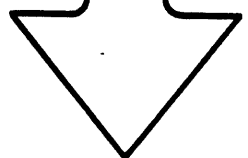
Bild-Nr. Fig. Fig. Fig. Bild nr.	ET-Nr. Part-No. No. de Piece No. de Pezzo Detail nr.	Gegenstand Description Designation Descrpcion Designazione Benamning	Stückzahl Qty. Qte. Ctd. Qta. Antal	MANNESMANN DEMAG Baumaschinen Ersatzteil-Zentrum
51	356 270 40	Querverbinder Cross connection	25	<div style="border: 1px solid black; padding: 5px; text-align: center;"> <p>Diese Nummer in Verbindung m. d. Bild-Nr. bitte zu jeder ET-Nr. nennen!</p> </div>
56	997 892 73	Bezeichnungskarte Marker	-	
57	346 510 99	Federring Lock washer	12	
60	431 341 40	Befestigungslasche Mounting	2	
61	324 217 40	Anbaugehäuse Mounting box	1	
62	385 225 40	Steckdoseneinsatz Plug insert	1	
63	358 261 40	Schutzdeckel Protecting cover	1	
64	360 864 40	Anbaugehäuse Mounting box	1	
65	360 870 40	Steckereinsatz Insert	1	
66	*	Kabel Cable	-	
67	600 209 99	Kabelschuh Cable shoe	6	
68	*	Kabel Cable	-	
69	600 221 99	Kabelschuh Cable shoe	6	<div style="border: 1px solid black; padding: 5px; text-align: center;"> <p>!Mencionen junto con cada numero de repuesto este numero de la pagina y el numero de la figura respectiva!</p> </div>
70	*	Kabel Cable	-	
71	600 262 99	Kabelschuh Cable shoe	6	
72	323 769 40	Flachautomat 6 Amp. Trip fuse	1	<div style="border: 1px solid black; padding: 5px; text-align: center;">  </div>
Schaltschrank 380 V Switch Cabinet				
Seite Page 4 folgt Seite continued 5				

Bild-Nr. Fig. Fig. Fig. Bild nr.	ET-Nr. Part-No. No. de Piece No. de Pieza No. del Piezo Detail nr.	Gegenstand Description Designation Descripcion Designazione Benamning	Stückzahl Qty. Qte. Ctd. Qta. Antal	<p>MANNESMANN DEMAG Baumaschinen Ersatzteil-Zentrum</p> <p>Diese Nummer in Verbindung m. d. Bild-Nr. bitte zu jeder ET-Nr. nennen!</p> <p>Fill up this number by Fig.-No. and add to every Part-No.!</p> <p>Veillez indiquer joint à chaque numéro de pièce de rechange, ce numéro de la page et le numéro d'illustration correspondant!</p> <p>iMencionen junto con cada numero de reposito este numero de la pagina y el numero de la figura respectiva!</p> 
73	343 860 40	Warnschild Warning plate	2	
74	431 362 40	Regenschutzdach Cover	1	
75	308 252 99	Schraube Bolt	4	
* Meterware, bei Bestellung Länge angeben Bulk ware, state length required				
*	505 887 99	Kabel (zu Bild-Nr. 66) Cable (to fig-no: 66)	-	
*	505 888 99	Kabel (zu Bild-Nr. 68) Cable (to fig-no: 68)	-	
*	505 889 99	Kabel (zu Bild-Nr. 70) Cable (to fig-no: 70)	-	
Schaltschrank 380 V Switch Cabinet				52-2175
			Seite Page folgt Seite continued	5 -