

6681

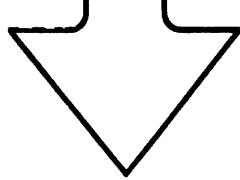
Bild-Nr. Fig. Fig. Fig. Bild nr.	ET-Nr. Part-No. No. de Piece No. de Pieza No. del Pezzo Detail nr.	Gegenstand Description Designation Descripcion Designazione Benamning	Stückzahl Qty. Qte Ctd. Qta Antal	<p><b>MANNESMANN DEMAG</b> Baumaschinen Ersatzteil-Zentrum</p> <p>Diese Nummer in Verbindung m. d. Bild-Nr. bitte zu jeder ET-Nr. nennen!</p> <p>Fill up this number by Fig.-No. and add to every Part-No.!</p> <p>Veillez indiquer joint à chaque numéro de pièce de rechange, ce numéro de la page et le numéro d'illustration correspondant!</p> <p>¡Mencionen junto con cada numero de repuesto este numero de la pagina y el numero de la figura respectiva!</p> 
00	368 990 40	Unterflasche, kpl. best. aus Bild-Nr. 01-32 Hook block, assy. consist. of fig-nos: 01-32	1	
01	231 140 40	Seilrolle, kpl. Ø 660 Sheave, assy.	1	
02	068 335 40	Klemnstück Clamp	1	
03	438 442	Einfachhaken Single hook	1	
04	368 984 40	Hakentraverse Hook tie-bar	1	
05	368 985 40	Hakermutter Hook nut	1	
06	368 986 40	Bolzen Pin	1	
07	438 443	Sicherungsblech Locking plate	1	
08	368 987 40	Scheibe Disk	2	
09	368 988 40	Seitenblech Side plate	2	
10	368 989 40	Gewicht Weight	2	
11	231 959 40	Sicherungsblech Locking plate	2	
12	231 960 40	Blech (bei Montage anschweißen) Plate (to be welded)	4	
13	231 961 40	Seilschutz (bei Montage anschweißen) Rope protection (to be welded)	1	
Unterflasche 32t Hook Block			6681	Seite Page 1 folgt Seite continued 2



Bild-Nr. Fig. Fig. Fig. Bild nr.	ET-Nr. Part-No. No. de Piece No. de Pieza No. del Pezzo Detalj nr.	Gegenstand Description Designation Descrpcion Designazione Beneemning	Stückzahl Qty Qte Ctd. Qta Antal	<p><b>MANNESMANN DEMAG</b> Baumaschinen Ersatzteil-Zentrum</p> <p>Diese Nummer in Verbindung m. d. Bild-Nr. bitte zu jeder ET-Nr. nennen!</p> <p>Fill up this number by Fig.-No. and add to every Part-No.!</p> <p>Veillez indiquer joint à chaque numéro de pièce de rechange, ce numéro de la page et le numéro d'illustration correspondant!</p> <p>¡Mencionen junto con cada numero de repuesto este numero de la pagina y el numero de la figura respectiva!</p> 
14	231 962 40	Festpunkttraverse Fixed point tie bar	1	
15	368 991 40	Achse Axle	1	
16	231 965 40	Bolzen Pin	2	
17	068 336 40	Sicherungshaube Safety hood	1	
18	364 075 99	Rillenlager Roller bearing	1	
19	368 992 40	Distanzrohr Distance sleeve	2	
20	320 376 99	Schraube Screw	10	
21	318 779 99	Schraube Screw	4	
22	350 562 99	Schmiernippel Grease nipple	3	
23	500 802 98	Sicherungsscheibe Lock washer	6	
24	500 804 98	Sicherungsscheibe Lock washer	10	
25	500 808 98	Sicherungsscheibe Lock washer	4	
26	307 802 99	Schraube Bolt	6	
27	195 212 40	Hakensicherungsfeder Hook locking spring	1	
29	342 101 99	Splint Split pin	1	
30	500 316 98	Typenschild Type plate	1	
Unterflasche 32t Hook Block			6681	
			Seite Page 2 folgt Seite continued 3	

Bild-Nr. Fig. Fig. Fig. Fig. Bild nr.	ET-Nr. Part-No. No. de Piece No. de Pieza No. del Pezzo Detailj nr.	Gegenstand Description Designation Descripcion Designazione Benaemning	Stückzahl Qty Qte. Ctd Qta Antal	<p><b>MANNESMANN DEMAG</b> Baumaschinen Ersatzteil-Zentrum</p> <p>Diese Nummer in Verbindung m. d. Bild-Nr. bitte zu jeder ET-Nr. nennen!</p> <p>Fill up this number by Fig.-No. and add to every Part-No.!</p> <p>Veuillez indiquer joint à chaque numéro de pièce de rechange, ce numéro de la page et le numéro d'illustration correspondant!</p> <p>¡Mencionen junto con cada numero de repuesto este numero de la pagina y el numero de la figura respectiva!</p> 
31	350 824 99	Halbrundkerbnagel Drive stud	4	
32	292 563 40	Knagge (bei Montage anschweißen) Driver (to be welded)	4	
33	368 993 40	Buchse Bush	2	
41	005 221 98	Zylinderrollenlager Cylindrical roller bearing	1	
42	500 159 98	Sprengring Snap ring	2	
43	308 578 99	Schraube Bolt	1	
44	332 113 99	Mutter Nut	1	
45	346 500 99	Federring Lock washer	1	
Unterflasche 32t Hook Block				6681
			Seite Page folgt Seite continued	3 -