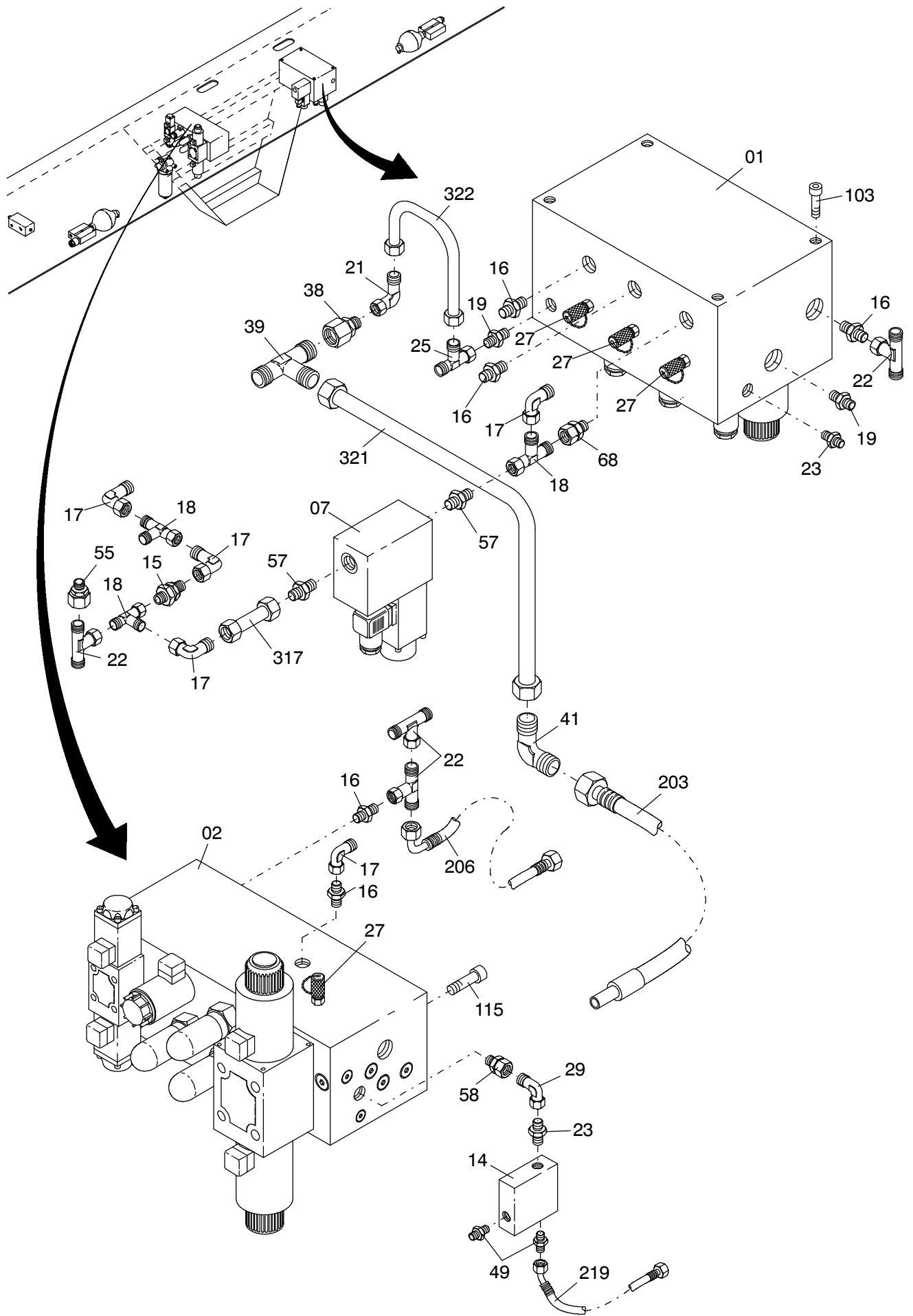
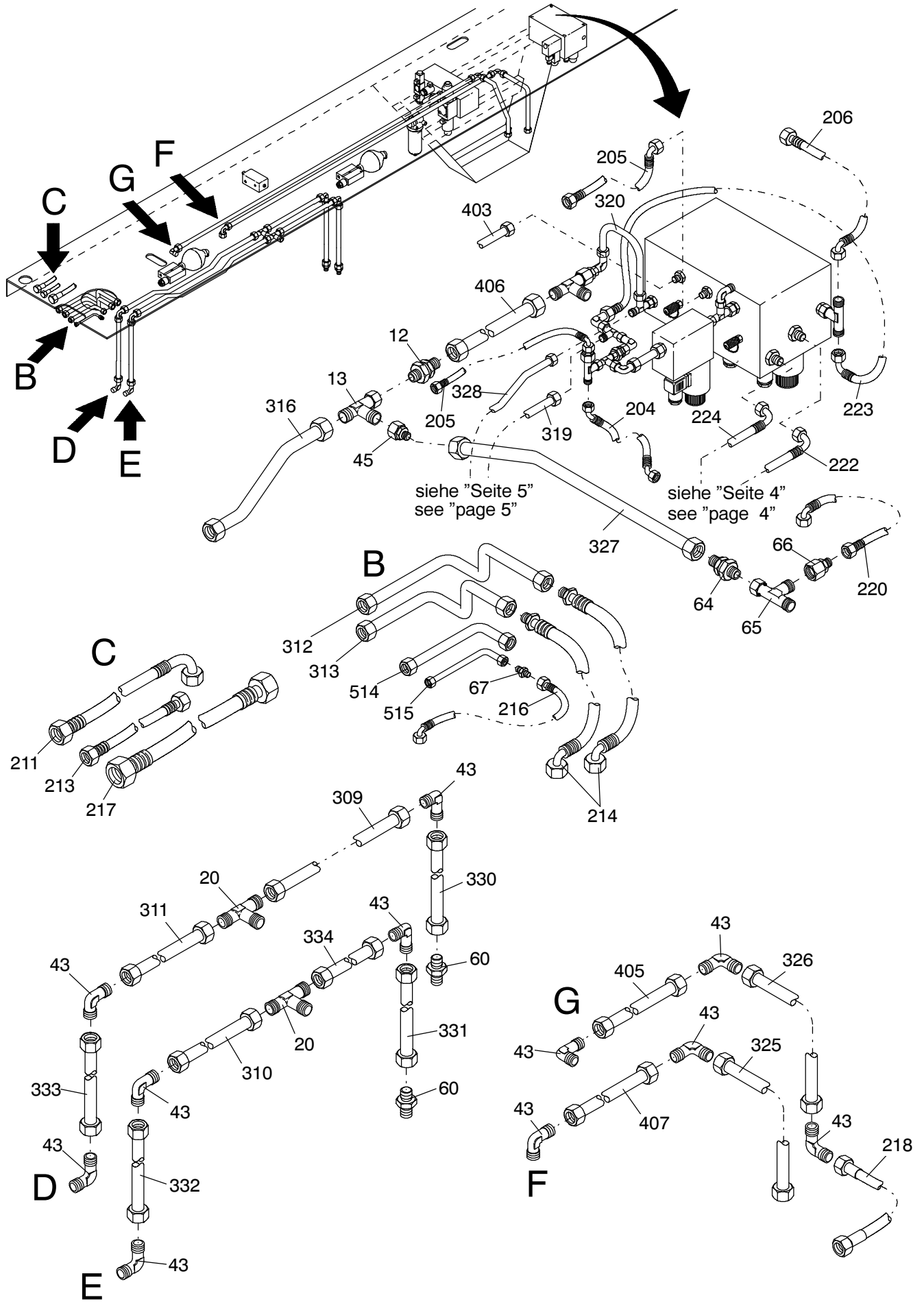


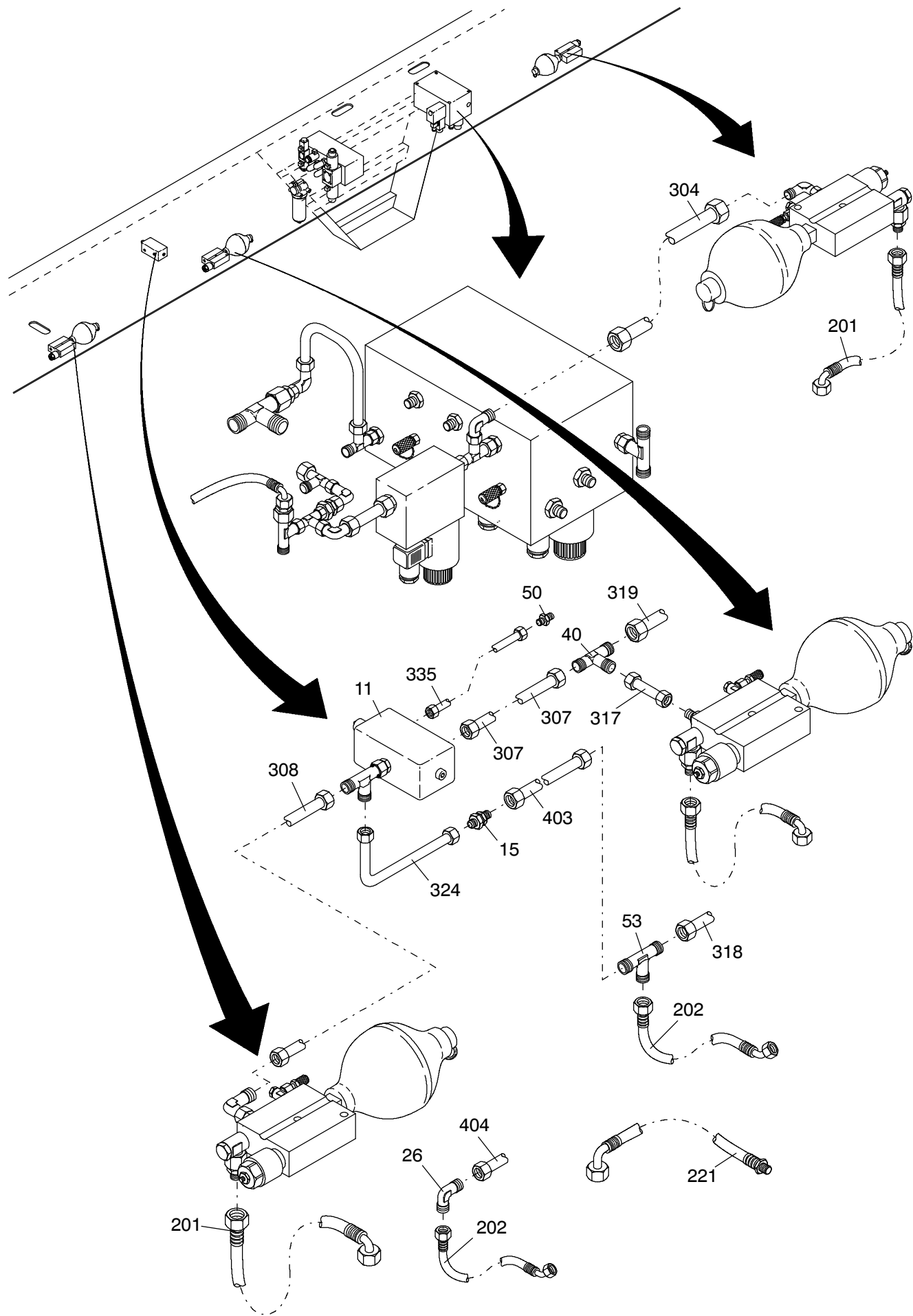
908-1810c



908-1810c



908-1810c



908-1810c

Bild-Nr Fig Fig Fig Fig Bild nr	ET-Nr Part-No No. de Piece No. de Pieza No. del Pezzo Detalj nr	Stückzahl Qty Qte Ctd Qta Antal		Gegenstand Description Designation Descripción Designazione Benaemning
01	670 396 40	1	Achsfederungsblock EL-Blatt: 993-0525	Suspension block see page 993-0525
02	670 394 40	1	Abstützungsblock EL-Blatt: 993-0697	Control block outriggers see page 993-0697
06	515 721 40	1	Druckfilter EL-Blatt: 90-1082	Pressure filter see page 90-1082
07	324 092 40	1	Magnetventil (Y365)	Solenoid valve
08	551 413 40	3	Zylinder-Sperrventil, kpl. (Y364.2, Y364.4, Y364.6)	Non-return valve, assy.
-	410 439 12	1	Ventilgehäuse zu Bild-Nr.: 08	Valve housing, to fig-no: 08
-	410 440 12	1	Ventil zu Bild-Nr.: 08	Valve, to fig-no: 08
09	515 927 40	2	Hydro-Speicher	Accumulator
10	515 928 40	1	Hydro-Speicher	Accumulator
11	515 929 40	1	Sperrventil	Non-return valve
14	142 819 40	1	Wechselventil	Shuttle valve
15	551 443 40	2	Stutzen	Socket
16	551 389 40	8	Stutzen	Socket
17	551 441 40	7	Stutzen	Socket
18	551 448 40	4	Stutzen	Socket
19	551 452 40	6	Stutzen	Socket
20	509 550 98	2	Stutzen	Socket
21	551 301 40	5	Stutzen	Socket
22	551 479 40	4	Stutzen	Socket
23	551 349 40	3	Stutzen	Socket
25	551 449 40	1	Stutzen	Socket
26	509 542 98	2	Stutzen	Socket
27	153 646 40	4	Meß-Kupplung	Test coupling
29	551 444 40	2	Stutzen	Socket
32	551 458 40	1	Stutzen	Socket
33	576 294 40	3	Meßstutzen	Test socket
34	509 549 98	1	Stutzen	Socket
36	551 453 40	2	Stutzen	Socket
38	551 459 40	1	Stutzen	Socket
39	509 548 98	1	Stutzen	Socket
40	509 547 98	1	Stutzen	Socket
41	509 544 98	1	Stutzen	Socket
43	509 545 98	12	Stutzen	Socket
44	509 546 98	2	Stutzen	Socket
45	551 457 40	1	Stutzen	Socket
46	551 445 40	2	Stutzen	Socket
47	634 093 40	3	Stutzen	Socket

Bild-Nr Fig Fig Fig Fig Bild nr	ET-Nr Part-No No. de Piece No. de Pieza No. del Pezzo Detalj nr	Stückzahl Qty Qte Ctd Qta Antal		Gegenstand Description Designation Descripción Designazione Benaemning
49	551 280 40	2	Stutzen	Socket
50	510 586 98	1	Stutzen	Socket
51	551 478 40	2	Stutzen	Socket
52	551 477 40	1	Stutzen	Socket
53	551 524 40	1	Stutzen	Socket
54	551 525 40	3	Stutzen	Socket
55	551 526 40	5	Stutzen	Socket
57	551 989 40	2	Stutzen	Socket
58	551 461 40	1	Stutzen	Socket
59	551 991 40	2	Stutzen	Socket
60	509 811 98	3	Stutzen	Socket
64	592 070 40	1	Stutzen	Socket
65	576 469 40	1	Stutzen	Socket
66	551 483 40	1	Stutzen	Socket
67	510 222 98	1	Stutzen	Socket
68	551 460 40	1	Stutzen	Socket
69	551 988 40	1	Stutzen	Socket
90	510 173 98	5	Klemmhälftenpaar	Pair of half clamps
91	510 176 98	18	Klemmhälftenpaar	Pair of half clamps
92	510 177 98	13	Klemmhälftenpaar	Pair of half clamps
93	510 179 98	2	Klemmhälftenpaar	Pair of half clamps
94	510 181 98	2	Klemmhälftenpaar	Pair of half clamps
95	510 182 98	5	Klemmhälftenpaar	Pair of half clamps
96	510 174 98	1	Klemmhälftenpaar	Pair of half clamps
97	511 021 98	2	Klemmhälftenpaar	Pair of half clamps
101	509 777 98	39	Schraube	Bolt
102	509 861 98	2	Mutter	Nut
103	509 787 98	4	Schraube	Bolt
104	509 789 98	4	Schraube	Bolt
105	509 862 98	4	Mutter	Nut
106	509 829 98	2	Schraube	Bolt
107	510 494 98	2	Scheibe	Washer
109	509 778 98	23	Schraube	Bolt
110	509 785 98	3	Schraube	Bolt
111	511 091 98	18	Schraube	Bolt
112	510 080 98	19	Schraube	Bolt
113	504 030 98	59	Mutter	Nut
114	509 878 98	59	Scheibe	Washer
115	509 794 98	4	Schraube	Bolt
116	543 794 40	1	Schildersatz Steuerblöcke	Label set, control block
117	288 906 40	1	Klebe-Set (Loctite 330)	Adhesive set (Loctite 330)

Bild-Nr Fig Fig Fig Fig Bild nr	ET-Nr Part-No No. de Piece No. de Pieza No. del Pezzo Detalj nr	Stückzahl Qty Qte Ctd Qta Antal	Gegenstand Description Designation Descripcion Designazione Benaeming	
201	551 838 40	3	Schlauchleitung NW 08x 750	Hose assy.
202	551 837 40	3	Schlauchleitung NW 08x 750	Hose assy.
203	671 011 40	1	Schlauchleitung NW 32x1000	Hose assy.
204	604 151 40	1	Schlauchleitung NW 06x 495	Hose assy.
205	604 156 40	2	Schlauchleitung NW 12x2070	Hose assy.
206	604 157 40	2	Schlauchleitung NW 12x2320	Hose assy.
207	551 916 40	1	Schlauchleitung NW 25x1030	Hose assy.
208	551 862 40	2	Schlauchleitung NW 12x2070	Hose assy.
209	511 081 98	1	Schlauchleitung NW 25x1650	Hose assy.
211	546 410 40	1	Schlauchleitung NW 25x4800 -Notlenkpumpe-	Hose assy. -Emergency steering pump-
212	670 963 40	1	Schlauchleitung NW 06x1320	Hose assy.
213	604 253 40	1	Schlauchleitung NW 12x 960	Hose assy.
214	592 072 40	2	Schlauchleitung NW 32x 820	Hose assy.
216	592 073 40	1	Schlauchleitung NW 08x1300	Hose assy.
217	547 864 40	1	Schlauchleitung NW 32x 510	Hose assy.
218	546 870 40	1	Schlauchleitung NW 12x 680	Hose assy.
219	671 010 40	1	Schlauchleitung NW 06x1040	Hose assy.
220	551 850 40	1	Schlauchleitung NW 12x 960	Hose assy.
221	551 917 40	1	Schlauchleitung NW 25x 690	Hose assy.
222	576 326 40	1	Schlauchleitung NW 08x1200	Hose assy.
223	592 503 40	1	Schlauchleitung NW 12x 710	Hose assy.
224	591 841 40	1	Schlauchleitung NW 12x1100	Hose assy.
301	543 627 40	1	Rohrleitung, kpl.	Pipe, assy.
302	543 628 40	1	Rohrleitung, kpl.	Pipe, assy.
303	543 631 40	1	Rohrleitung, kpl.	Pipe, assy.
304	543 632 40	1	Rohrleitung, kpl.	Pipe, assy.
306	543 635 40	1	Rohrleitung, kpl.	Pipe, assy.
307	543 638 40	1	Rohrleitung, kpl.	Pipe, assy.
308	543 639 40	1	Rohrleitung, kpl.	Pipe, assy.
309	543 640 40	1	Rohrleitung, kpl.	Pipe, assy.
310	543 641 40	1	Rohrleitung, kpl.	Pipe, assy.
311	543 642 40	1	Rohrleitung, kpl.	Pipe, assy.
312	543 643 40	1	Rohrleitung, kpl.	Pipe, assy.
313	543 644 40	1	Rohrleitung, kpl.	Pipe, assy.
314	543 645 40	1	Rohrleitung, kpl.	Pipe, assy.
315	543 646 40	1	Rohrleitung, kpl.	Pipe, assy.
316	547 865 40	1	Rohrleitung, kpl.	Pipe, assy.
317	543 654 40	2	Rohrleitung, kpl.	Pipe, assy.
318	543 655 40	1	Rohrleitung, kpl.	Pipe, assy.
319	543 656 40	1	Rohrleitung, kpl.	Pipe, assy.

Bild-Nr Fig Fig Fig Fig Bild nr	ET-Nr Part-No No. de Piece No. de Pieza No. del Pezzo Detalj nr	Stückzahl Qty Qte Ctd Qta Antal		Gegenstand Description Designation Descripcion Designazione Benaemning
321	543 658 40	1	Rohrleitung, kpl.	Pipe, assy.
322	670 931 40	1	Rohrleitung, kpl.	Pipe, assy.
323	543 660 40	1	Rohrleitung, kpl.	Pipe, assy.
324	543 661 40	1	Rohrleitung, kpl.	Pipe, assy.
325	543 662 40	1	Rohrleitung, kpl.	Pipe, assy.
326	543 664 40	1	Rohrleitung, kpl.	Pipe, assy.
327	543 665 40	1	Rohrleitung, kpl.	Pipe, assy.
328	543 666 40	1	Rohrleitung, kpl.	Pipe, assy.
330	543 668 40	1	Rohrleitung, kpl.	Pipe, assy.
331	543 669 40	1	Rohrleitung, kpl.	Pipe, assy.
332	543 670 40	1	Rohrleitung, kpl.	Pipe, assy.
333	543 671 40	1	Rohrleitung, kpl.	Pipe, assy.
334	543 672 40	1	Rohrleitung, kpl.	Pipe, assy.
335	543 680 40	1	Rohrleitung, kpl.	Pipe, assy.
336	670 932 40	1	Rohrleitung, kpl.	Pipe, assy.
401	543 629 40	1	Rohrleitung, kpl.	Pipe, assy.
402	543 630 40	1	Rohrleitung, kpl.	Pipe, assy.
403	543 634 40	1	Rohrleitung, kpl.	Pipe, assy.
404	543 649 40	1	Rohrleitung, kpl.	Pipe, assy.
405	543 650 40	1	Rohrleitung, kpl.	Pipe, assy.
406	543 651 40	1	Rohrleitung, kpl.	Pipe, assy.
407	543 652 40	1	Rohrleitung, kpl.	Pipe, assy.
408	543 653 40	1	Rohrleitung, kpl.	Pipe, assy.
			weitere Rohrverschraubungen s. EL-Blatt 90-9998, Anhang	further unions see page 90-9998, annex
			Rohre s. EL-Blatt 90-9959, Anhang	Pipes see page 90-9959, annex
			Rohrschellen s. EL-Blatt 90-9995, Anhang	Pipe clamps see page 90-9995, annex