

977-3720

Seite/Page 1 / 9

X321

X308

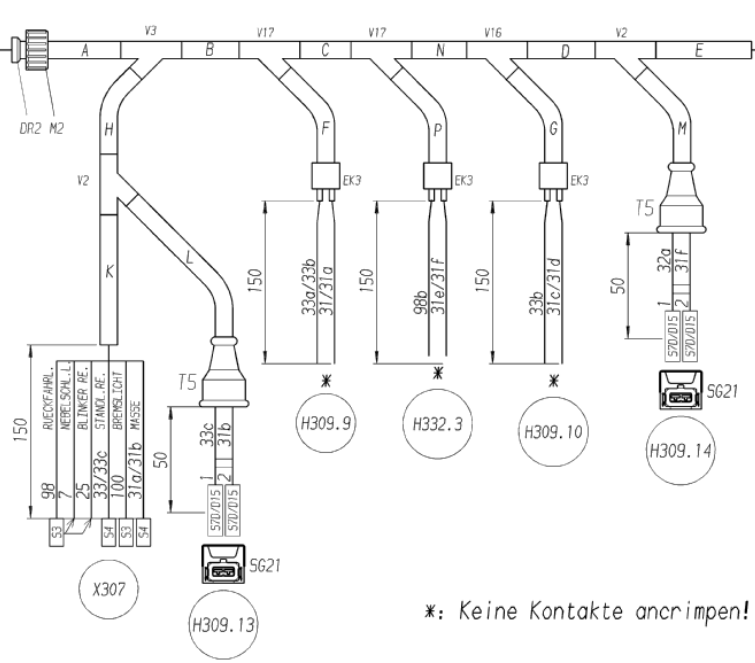


| | |
|---|----------|
| 1 | 7/7a |
| 2 | 98/98a |
| 3 | 33/33a |
| 4 | 100/100a |
| 5 | 32/32a |
| 6 | 24 |
| 7 | 25 |
| 8 | 31/31c |

| | | |
|---------------|---------------|----|
| 31d/31e MASSE | | 54 |
| 100a | BREMSLICHT | 53 |
| 32 | STANDL. LT. | 53 |
| 24 | BLINKER LT. | 54 |
| 98a/98b | RUECKFAHRL. | 54 |
| 7a | NEBELSCHL. L. | 53 |

WELLROHRLAENGEN (mm)

| | W1 | W2 | W3 | W4 | W5 |
|---|-----|-----|-----|----|----|
| A | | 700 | | | |
| B | | | 100 | | |
| C | | | 400 | | |
| D | | 300 | | | |
| E | 200 | | | | |
| F | 200 | | | | |
| G | 200 | | | | |
| H | | 850 | | | |
| K | 200 | | | | |
| L | 350 | | | | |
| M | 350 | | | | |
| N | | | 300 | | |
| P | 350 | | | | |

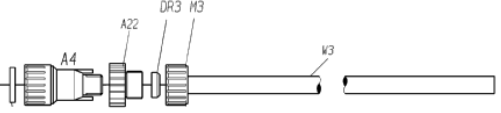


*: Keine Kontakte ancrimpfen!

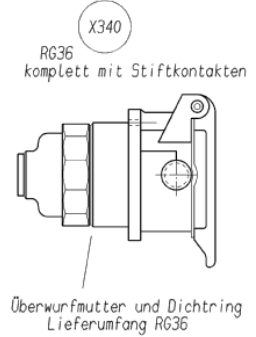
977-3720



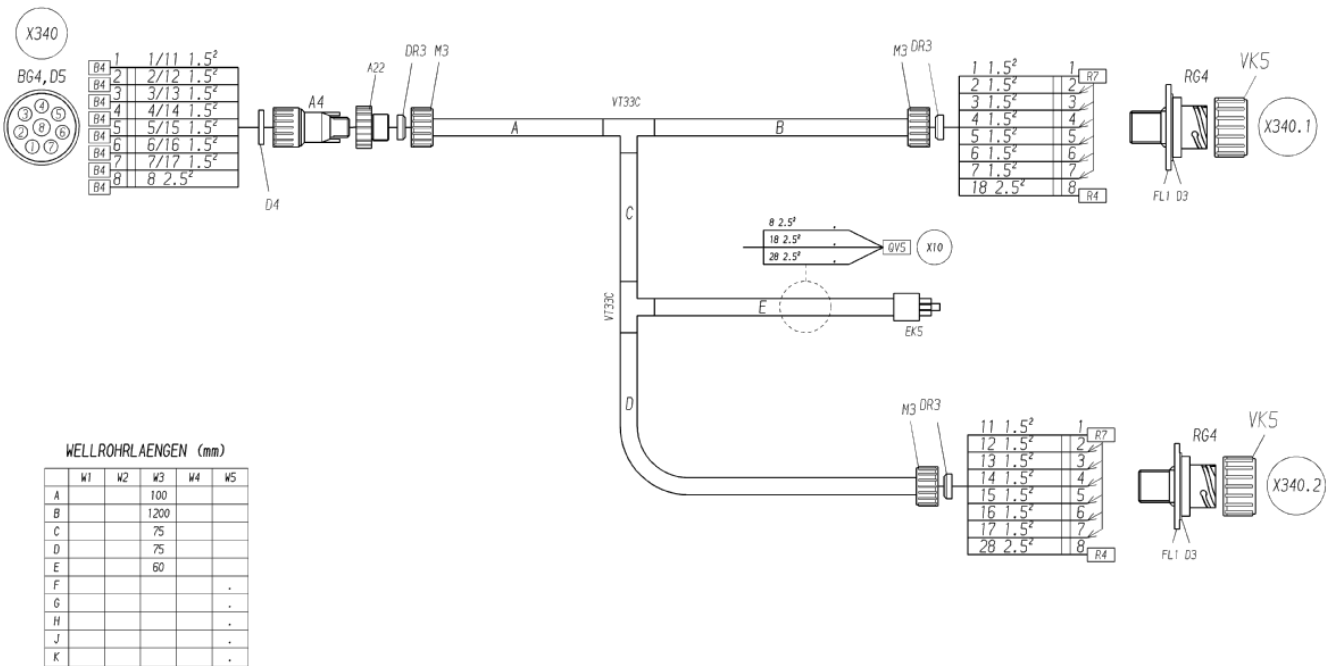
| | | | |
|----|-----|------|------|
| 1 | WS1 | 1.5" | |
| B7 | 2 | WS2 | 1.5" |
| B7 | 3 | WS3 | 1.5" |
| B7 | 4 | WS4 | 1.5" |
| B7 | 5 | WS5 | 1.5" |
| B7 | 6 | WS6 | 1.5" |
| B7 | 7 | WS7 | 1.5" |
| B7 | 8 | WS8 | 2.5" |

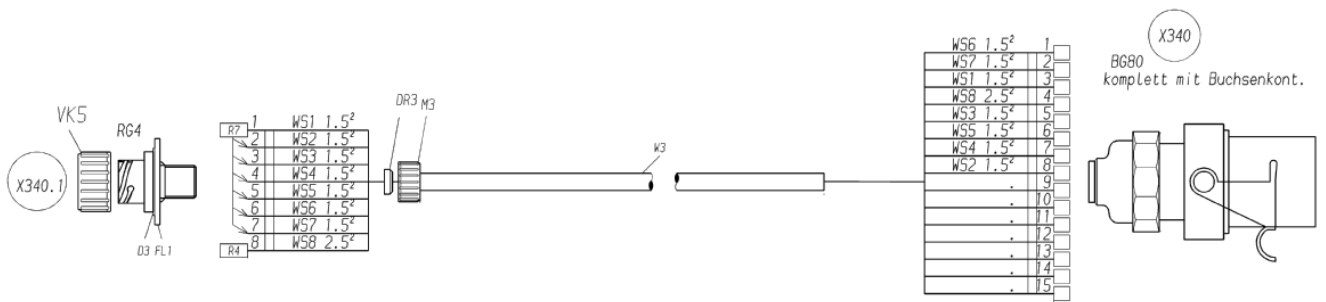


| | | |
|-----|------|----|
| WS6 | 1.5" | 1 |
| WS7 | 1.5" | 2 |
| WS1 | 1.5" | 3 |
| WS8 | 2.5" | 4 |
| WS3 | 1.5" | 5 |
| WS5 | 1.5" | 6 |
| WS4 | 1.5" | 7 |
| WS2 | 1.5" | 8 |
| . | . | 9 |
| . | . | 10 |
| . | . | 11 |
| . | . | 12 |
| . | . | 13 |
| . | . | 14 |
| . | . | 15 |



STECKER RÜCKSEITIG MIT KÖRAPOP AUSSPRITZEN!





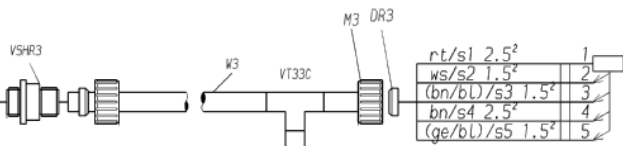
977-3720

Seite/Page 5 / 9

Stecker Lose mitliefern
F68

X312

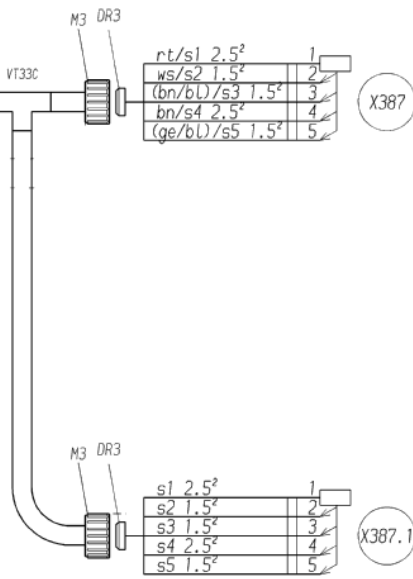
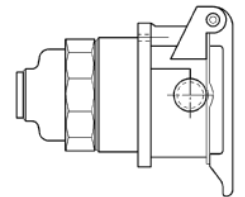
| | |
|----|--------------------------|
| 1 | |
| F1 | 2 bn/bl 1.5 ² |
| F1 | 3 ws 1.5 ² |
| F2 | 4 rt 2.5 ² |
| 5 | |
| 6 | |
| F2 | 7 bn 2.5 ² |
| F1 | 8 ge/bl 1.5 ² |



X387

| | |
|---|-----------------------------|
| 1 | rt/sl 2.5 ² |
| 2 | ws/s2 1.5 ² |
| 3 | (bn/bl)/s3 1.5 ² |
| 4 | bn/s4 2.5 ² |
| 5 | (ge/bl)/s5 1.5 ² |

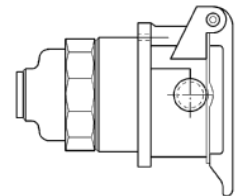
R623
komplett mit Stiftkontakten



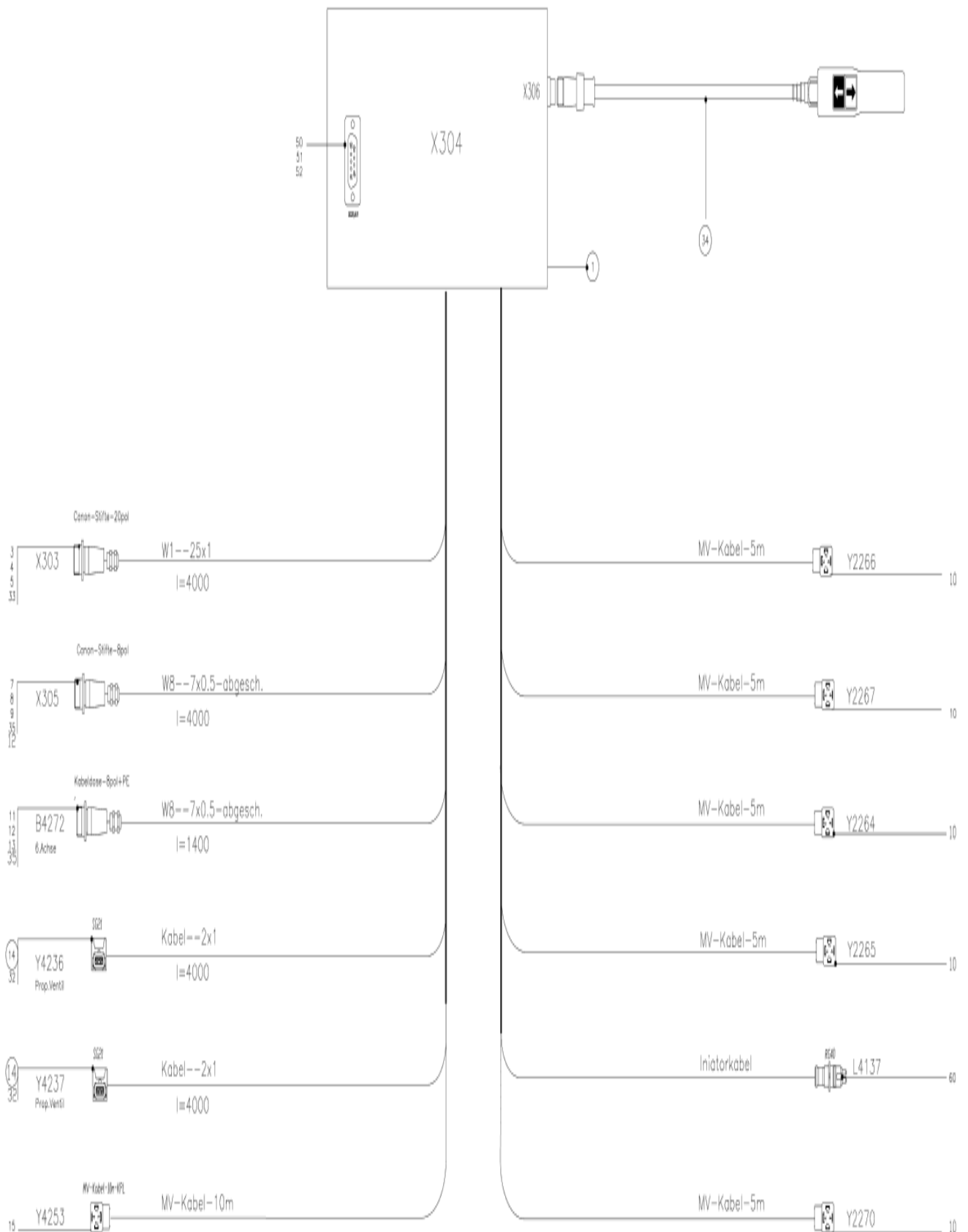
X387.1

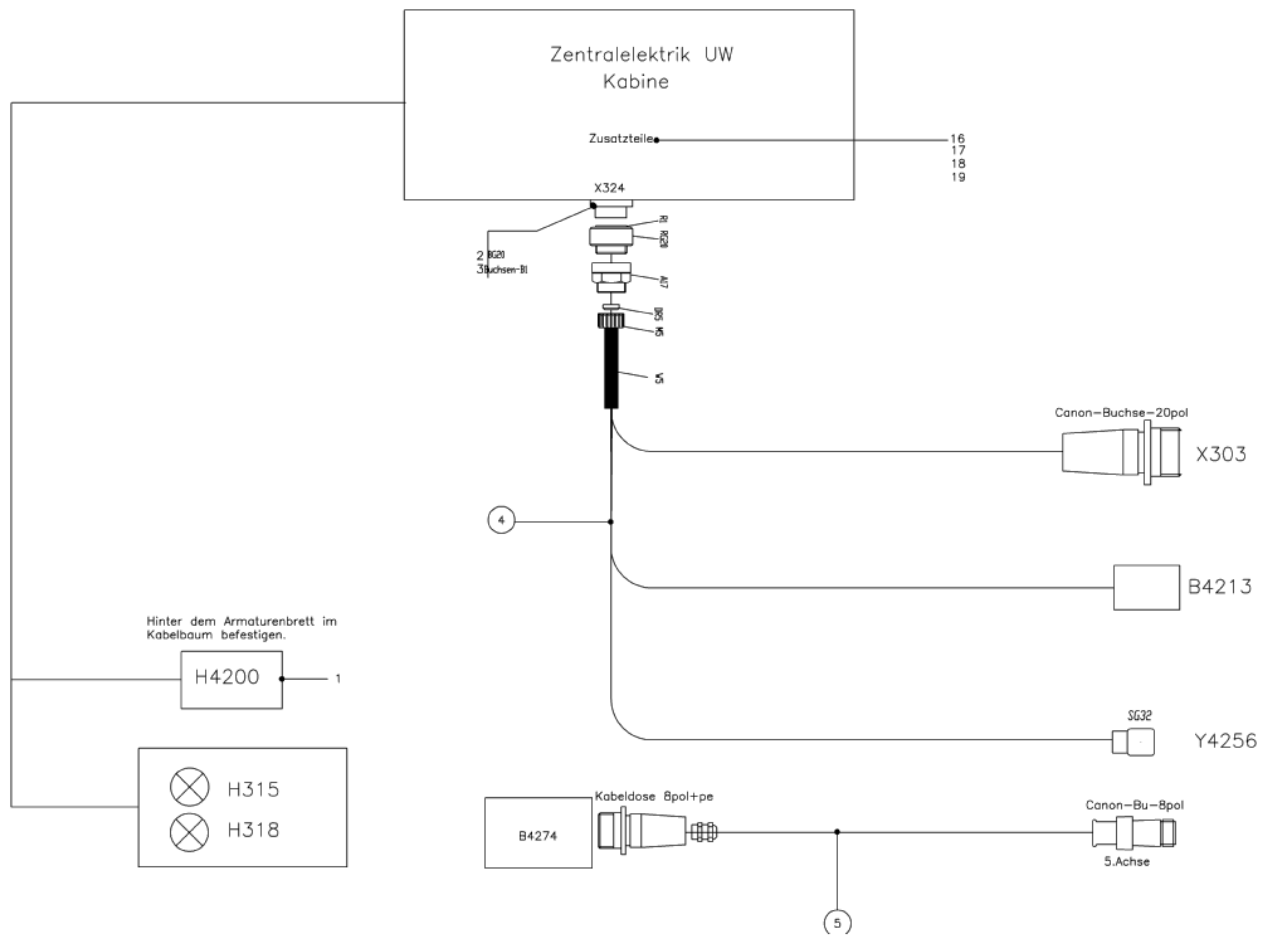
| | |
|---|---------------------|
| 1 | s1 2.5 ² |
| 2 | s2 1.5 ² |
| 3 | s3 1.5 ² |
| 4 | s4 2.5 ² |
| 5 | s5 1.5 ² |

R623
komplett mit Stiftkontakten



977-3720





| Bild-Nr Fig Fig Fig Fig Bild nr | ET-Nr Part-No No. de Piece No. de Pieza No. del Pezzo Detalj nr | Stückzahl Qty Qte Ctd Qta Antal | | Gegenstand Description Designation Descripcion Designazione Benaemning |
|---|---|---|--|--|
| 01 | 169 739 12 | 1 | Kabellänge am Grundgerät siehe Seite 8 | Cable see page 8 |
| 02 | 169 744 12 | 1 | Kabellänge 6 Achse siehe Seite 7 | Cable see page 7 |
| 03 | 321 015 99 | 3 | Schraube | Screw |
| 04 | 551 130 40 | 1 | ABS Steckdose | ABS Socket |
| 05 | 169 715 12 | 1 | Kabel ABS Steckdose siehe Seite 6 | Cable ABS Socket see page 6 |
| 06 | 169 740 12 | 1 | Kabelbaum Beleuchtung siehe Seite 5 | Harness Lighting equipment see page 5 |
| 07 | 169 741 12 | 1 | Kabelbaum Bel.Anhänger- kupplung siehe Seite 4 | Harness Lighting equipment Trailer coupling see page 4 |
| 08 | 670 360 40 | 1 | Kabel Anhängersteckdose siehe Seite 3 | Cable Trailer socket see page 3 |
| 09 | 671 345 40 | 1 | Kabelbaum Unterfahrschutz siehe Seite 2 | Harness Underride guard see page 2 |
| 10 | 169 748 12 | 1 | Kabelbaum GGW Option Achse 6 siehe Seite 1 | Harness counterweight axle 6 see page 1 |

Elektrik Zusatzachse
Electric aux. axle

977-3720

Seite/Page 9 / 9