

WELLROHRLAENGEN (mm)

	W1	W2	W3	W4	W5
A		500			
B		1650			
C		220			
D		400			
E		450			
F		450			
G		700			
H		.			
K		.			

Potential	Querschnitt (mm ²)	von Pos	nach Pos
33a	1	X114-1	Post. 1
33b	1	X114-1	Post. 2
83a	1	X114-3	Rundum1
83b	1	X114-3	Rundum2
31x	1	X114-5	Post. 1
31w	1	X114-5	Post. 2
.	.	.	.
.	.	.	.

977-3720a

Seite/Page 1 / 9

X321

X308

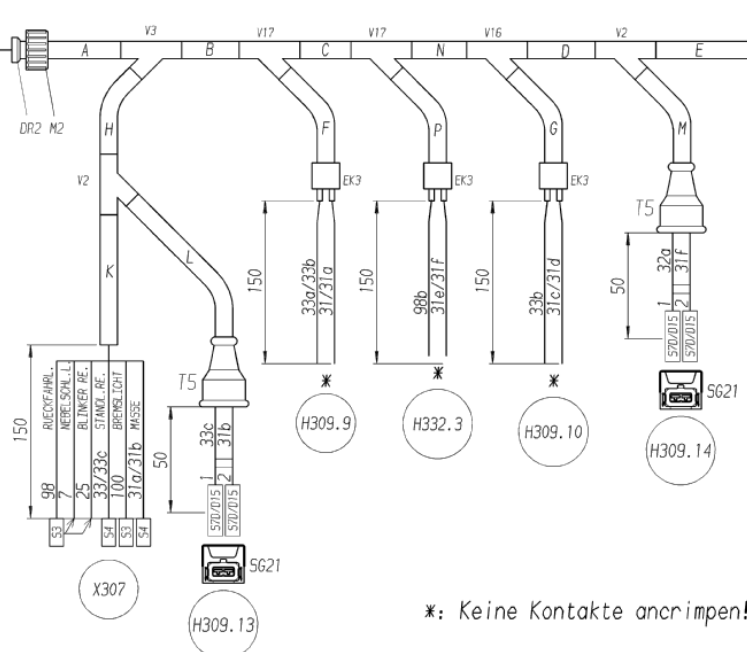


1	7/7a
2	98/98a
3	33/33a
4	100/100a
5	32/32a
6	24
7	25
8	31/31c

31d/31e MASSE		54
100a	BREMSLICHT	53
32	STANDL. LT.	53
24	BLINKER LT.	53
98a/98b	RUECKFAHRL.	54
7a	NEBELSCHL. L.	53

WELLROHRLAENGEN (mm)

	W1	W2	W3	W4	W5
A		700			
B			100		
C			400		
D		300			
E	200				
F	200				
G	200				
H		850			
K	200				
L	350				
M	350				
N			300		
P	350				

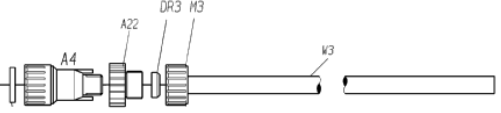


*: Keine Kontakte ancrimpfen!

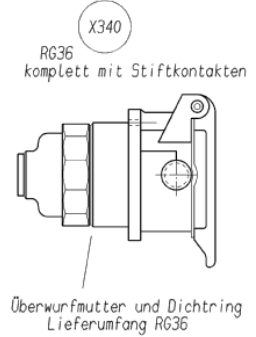
977-3720a



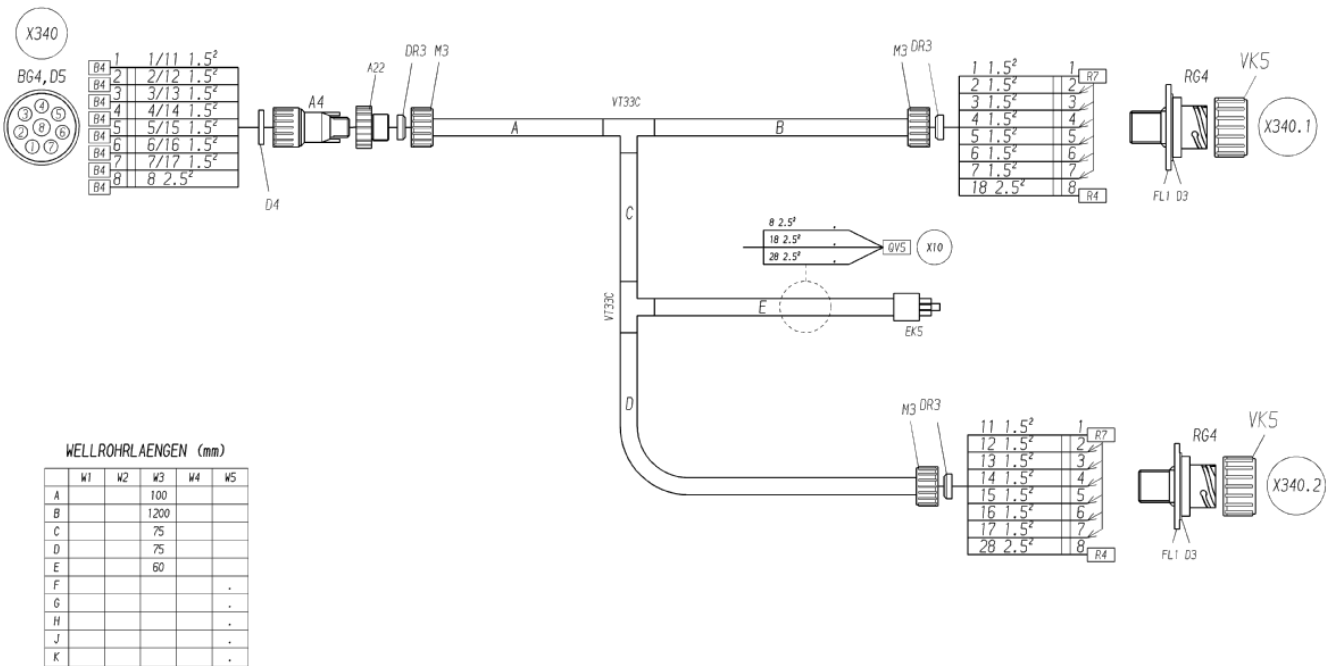
B7	1	WS1	1.5"
B7	2	WS2	1.5"
B7	3	WS3	1.5"
B7	4	WS4	1.5"
B7	5	WS5	1.5"
B7	6	WS6	1.5"
B7	7	WS7	1.5"
B7	8	WS8	2.5"



WS6	1.5"	1
WS7	1.5"	2
WS1	1.5"	3
WS8	2.5"	4
WS3	1.5"	5
WS5	1.5"	6
WS4	1.5"	7
WS2	1.5"	8
.	.	9
.	.	10
.	.	11
.	.	12
.	.	13
.	.	14
.	.	15

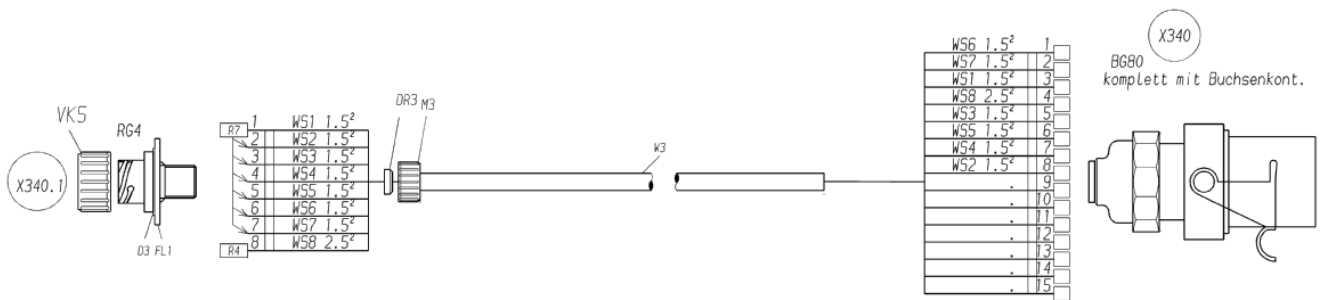


STECKER RÜCKSEITIG MIT KÖRAPOP AUSSPRITZEN!



977-3720a

Seite/Page 4 / 9



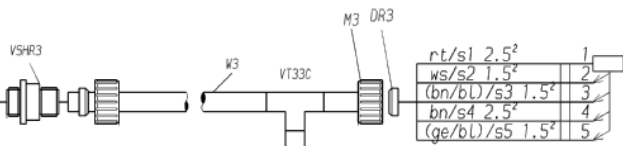
977-3720a

Seite/Page 5 / 9

Stecker Lose mitliefern
F68

X312

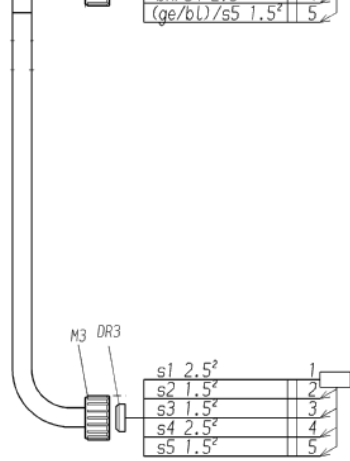
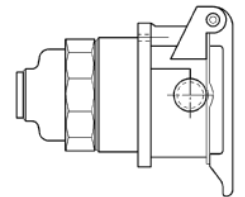
1		
F1	2	bn/bl 1.5 ²
F1	3	ws 1.5 ²
F2	4	rt 2.5 ²
	5	
	6	
F2	7	bn 2.5 ²
F1	8	ge/bl 1.5 ²



X387

1	rt/sl 2.5 ²
2	ws/s2 1.5 ²
3	(bn/bl)/s3 1.5 ²
4	bn/s4 2.5 ²
5	(ge/bl)/s5 1.5 ²

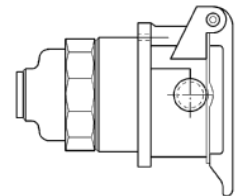
R623
komplett mit Stiftkontakten



X387.1

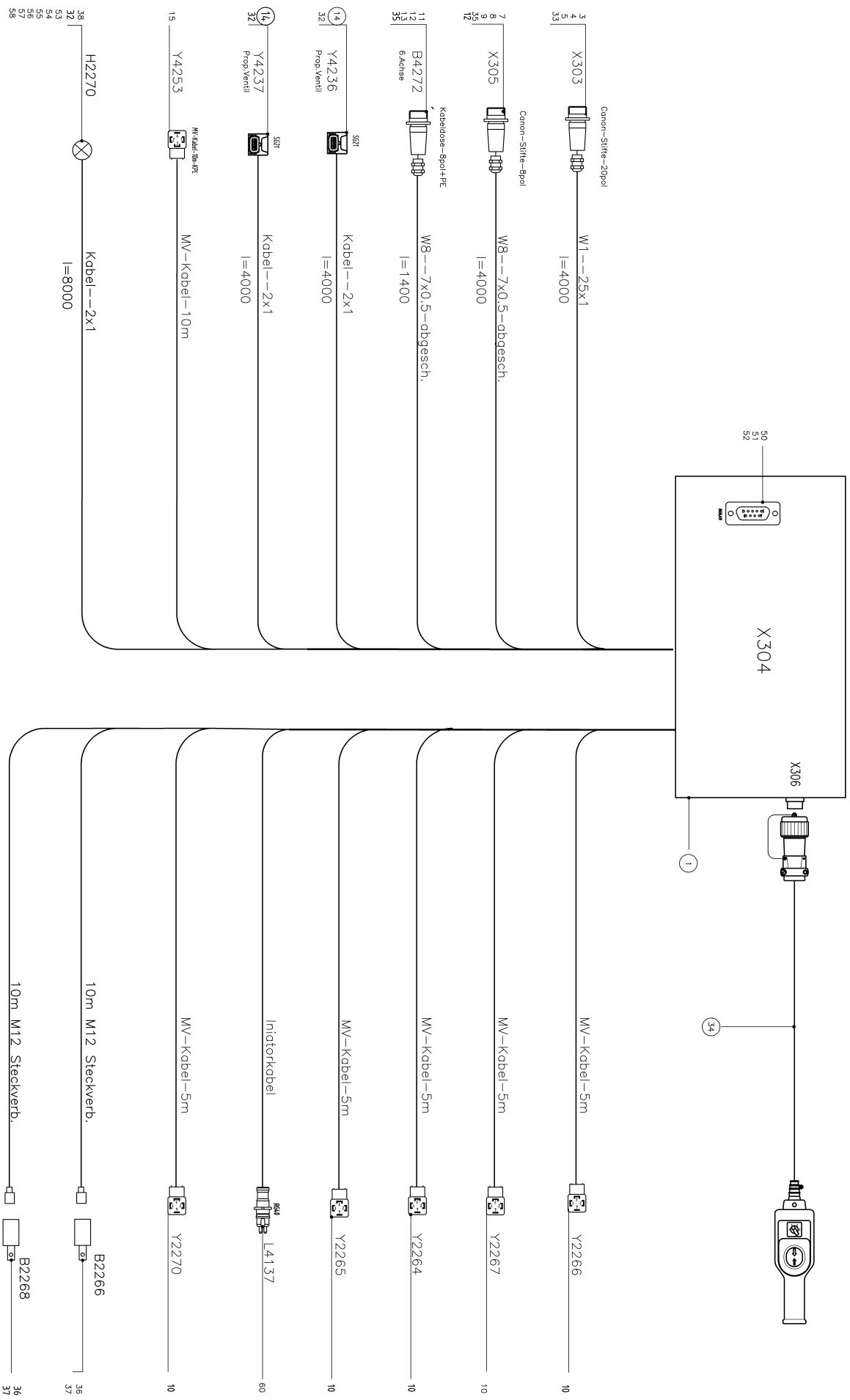
1	s1 2.5 ²
2	s2 1.5 ²
3	s3 1.5 ²
4	s4 2.5 ²
5	s5 1.5 ²

R623
komplett mit Stiftkontakten



977-3720a

Seite/Page 6 / 9



977-3720a

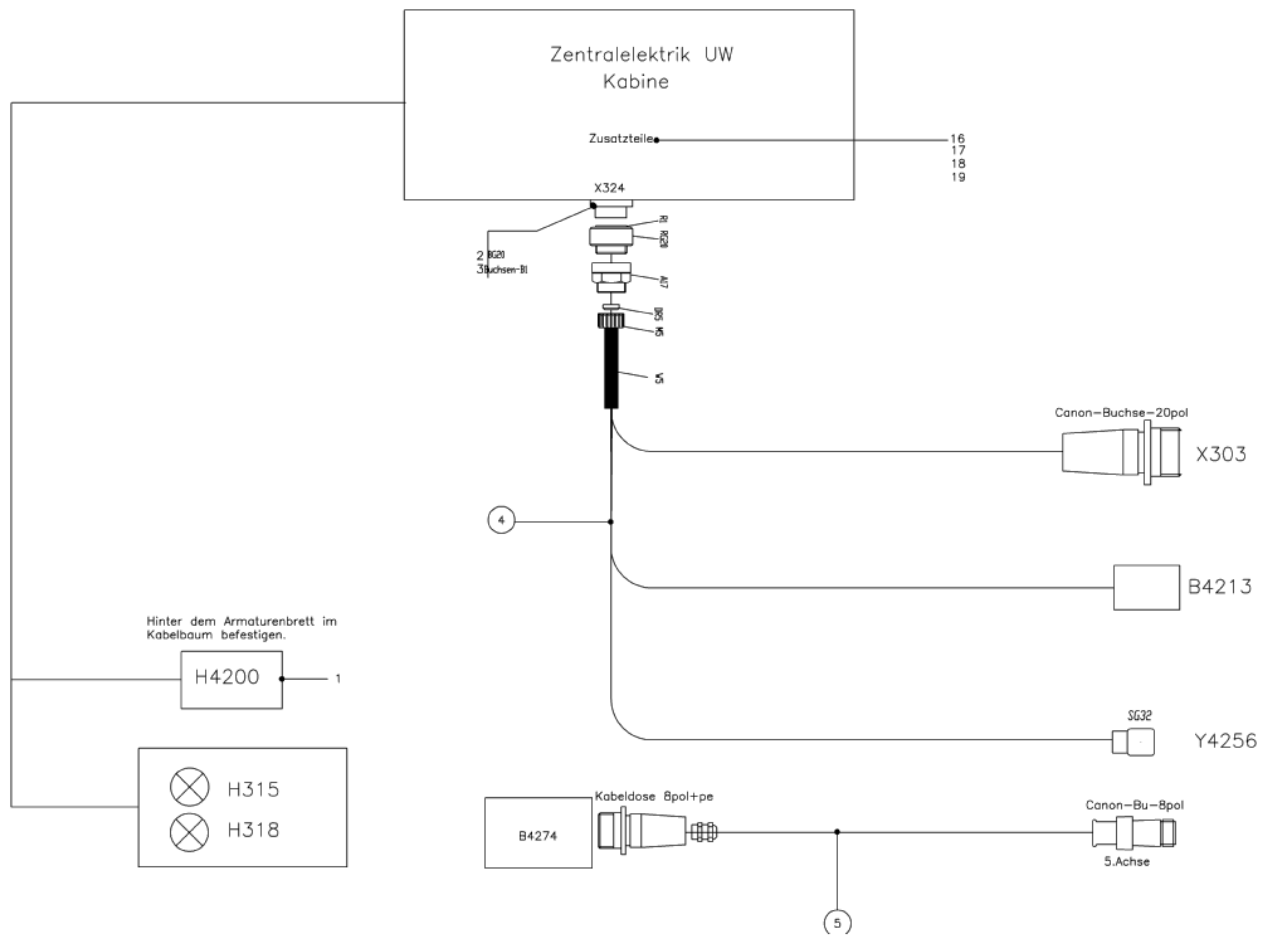


Bild-Nr Fig Fig Fig Fig Bild nr	ET-Nr Part-No No. de Piece No. de Pieza No. del Pezzo Detalj nr	Stückzahl Qty Qte Ctd Qta Antal		Gegenstand Description Designation Descripcion Designazione Benaemning
01	169 739 12	1	Kabellänge am Grundgerät siehe Seite 8	Cable see page 8
02	169 744 12	1	Kabellänge 6 Achse siehe Seite 7	Cable see page 7
03	321 015 99	3	Schraube	Screw
04	551 130 40	1	ABS Steckdose	ABS Socket
05	169 715 12	1	Kabel ABS Steckdose siehe Seite 6	Cable ABS Socket see page 6
06	169 740 12	1	Kabelbaum Beleuchtung siehe Seite 5	Harness Lighting equipment see page 5
07	169 741 12	1	Kabelbaum Bel.Anhänger- kupplung siehe Seite 4	Harness Lighting equipment Trailer coupling see page 4
08	670 360 40	1	Kabel Anhängersteckdose siehe Seite 3	Cable Trailer socket see page 3
09	671 345 40	1	Kabelbaum Unterfahrschutz siehe Seite 2	Harness Underride guard see page 2
10	169 748 12	1	Kabelbaum GGW Option Achse 6 siehe Seite 1	Harness counterweight axle 6 see page 1
			Einzelteile siehe EL-Blatt: 090-2080	spare parts see page: 090-2080

Elektrik Zusatzachse
Electric aux. axle

977-3720a

Seite/Page 9 / 9