

**977-3720b**

X321

X308

BG4, D5

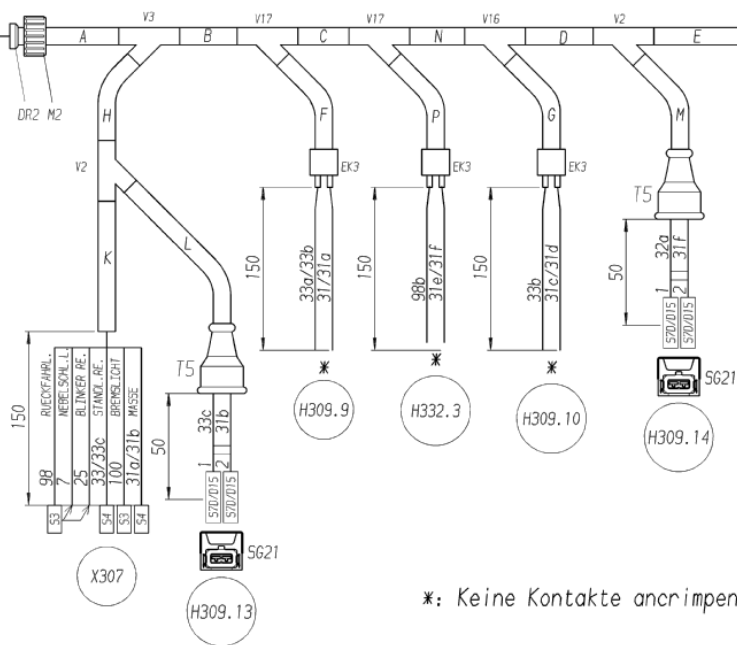


1	7/7a
2	98/98a
3	33/33a
4	100/100a
5	32/32a
6	24
7	25
8	31/31c

31d/31e	MASSE	S4
100a	BREMSLICHT	S3
32	STANDL. L.T.	S3
24	BLINKER L.T.	S4
98a/98b	RUECKFAHRL.	S4
7a	NEBELSCHL. L.	S3

WELLROHRLAENGEN (mm)

	W1	W2	W3	W4	W5
A		700			
B			100		
C			400		
D		300			
E	200				
F	200				
G	200				
H		850			
K	200				
L	350				
M	350				
N			300		
P	350				

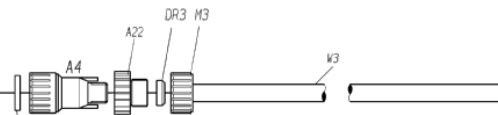


\*: Keine Kontakte ancrimpfen!

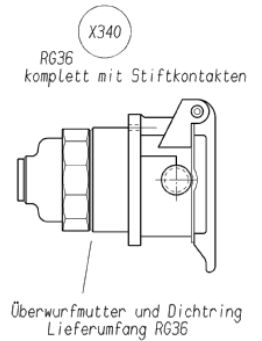
977-3720b



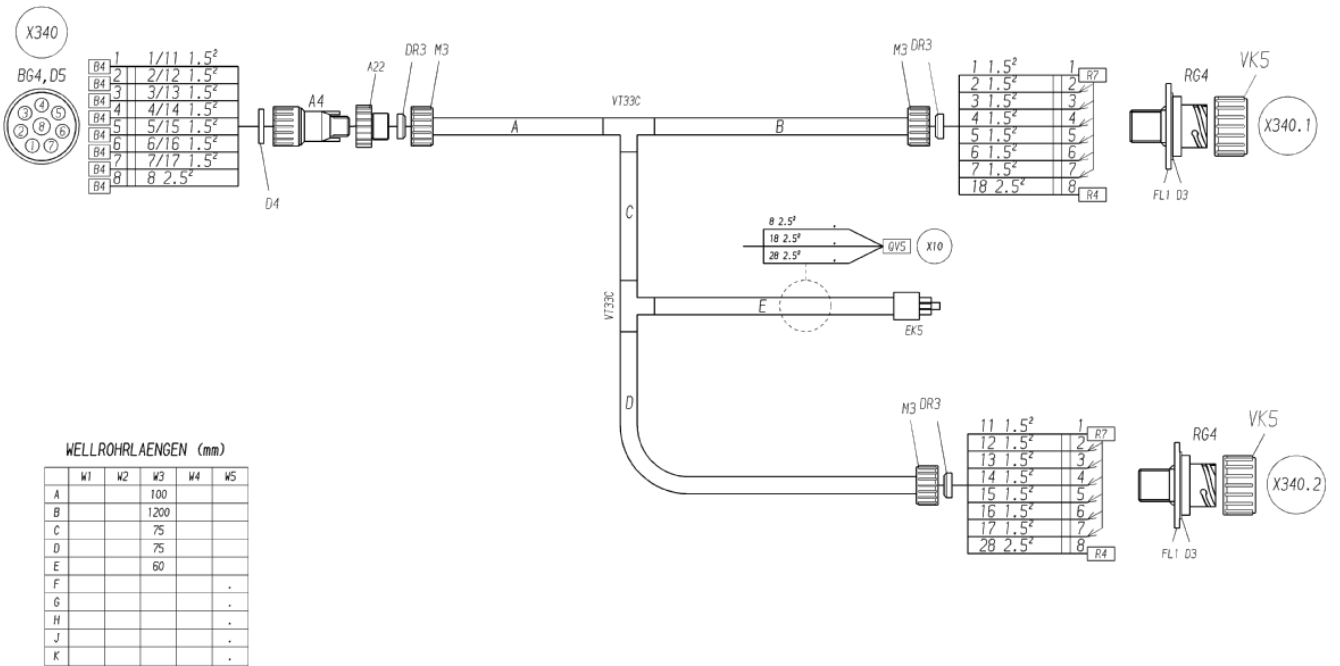
B7	1	WS1	1.5²
B7	2	WS2	1.5²
B7	3	WS3	1.5²
B7	4	WS4	1.5²
B7	5	WS5	1.5²
B7	6	WS6	1.5²
B7	7	WS7	1.5²
B7	8	WS8	2.5²



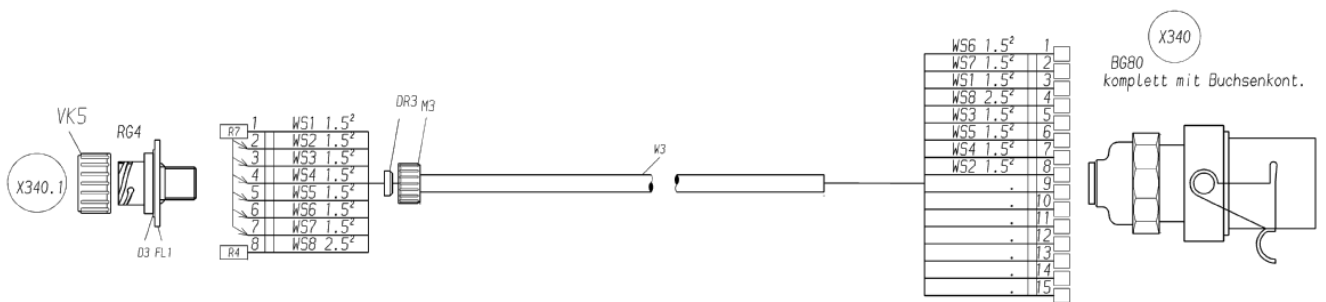
WS6	1.5²	1
WS7	1.5²	2
WS1	1.5²	3
WS8	2.5²	4
WS3	1.5²	5
WS5	1.5²	6
WS4	1.5²	7
WS2	1.5²	8
.	.	9
.	.	10
.	.	11
.	.	12
.	.	13
.	.	14
.	.	15



STECKER RÜCKSEITIG MIT KÖRAPOP AUSSPRITZEN!

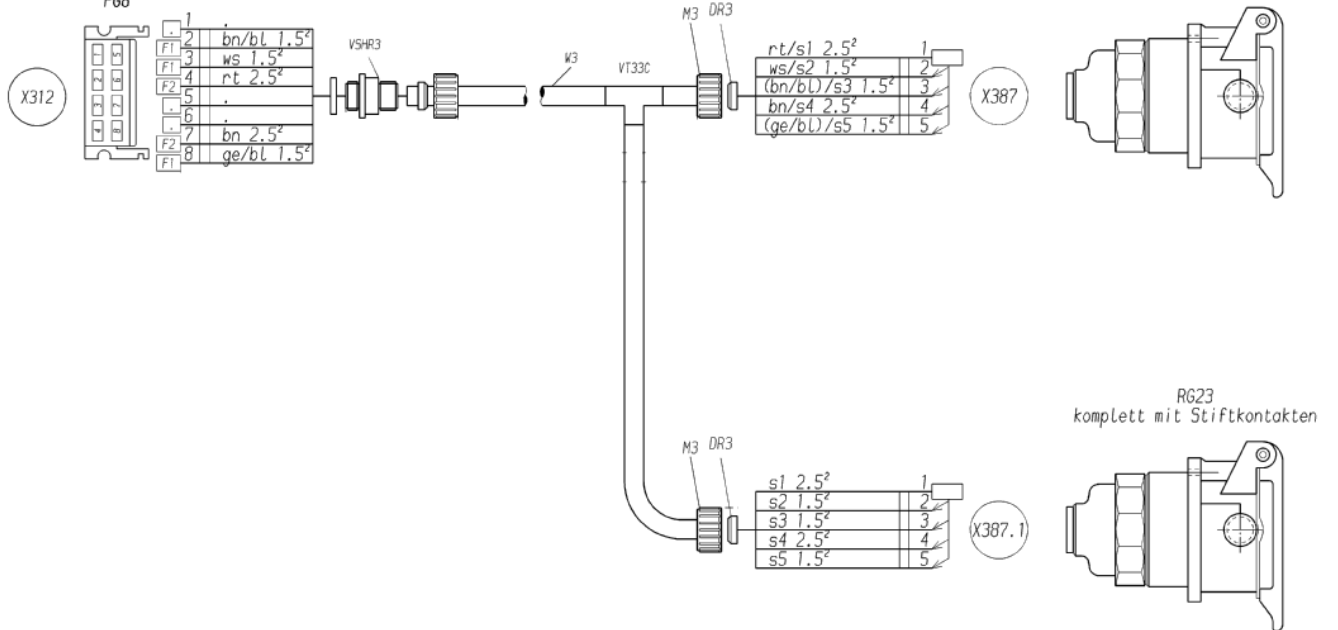


**977-3720b**



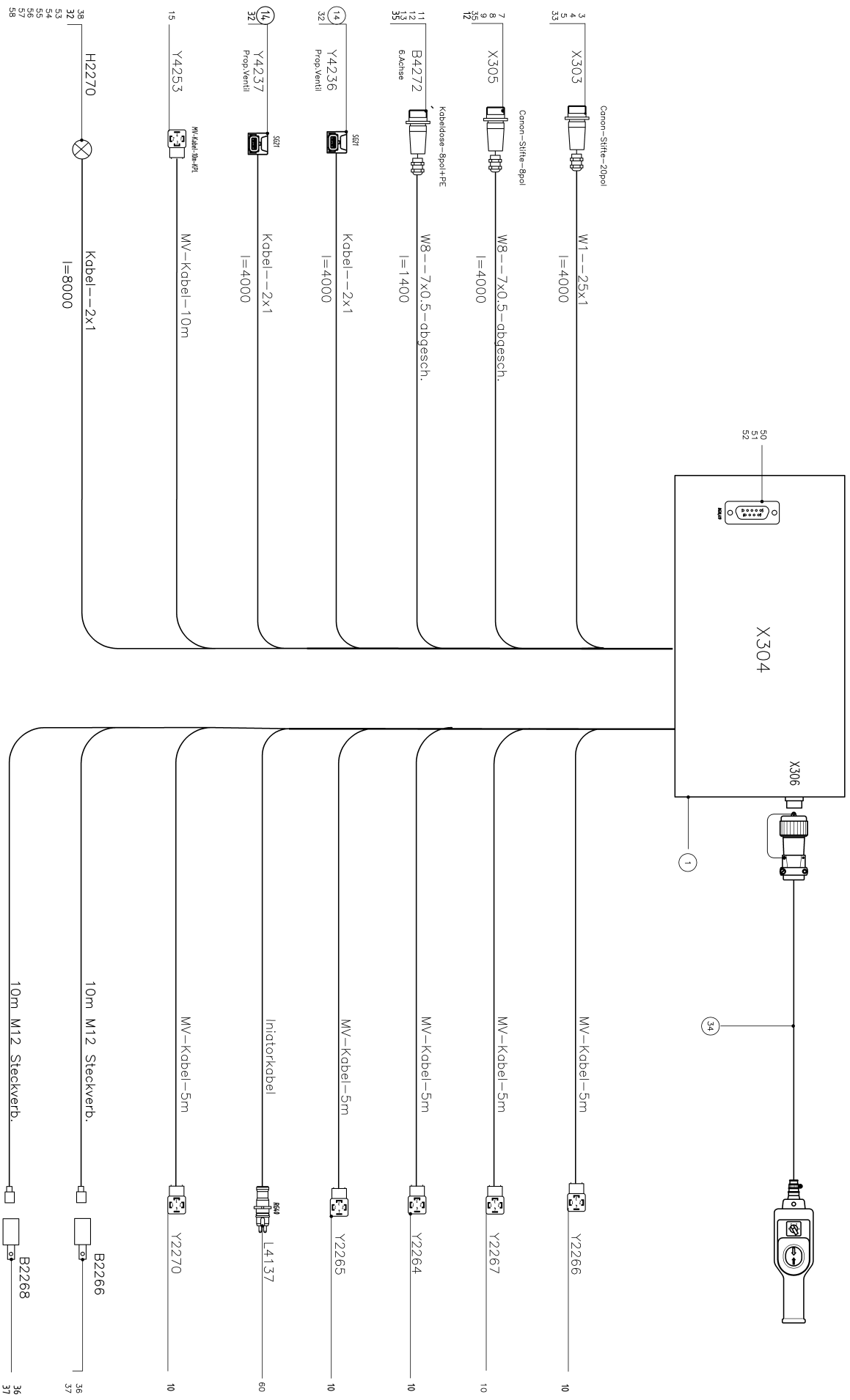
**977-3720b**

Stecker Lose mitliefern  
F68

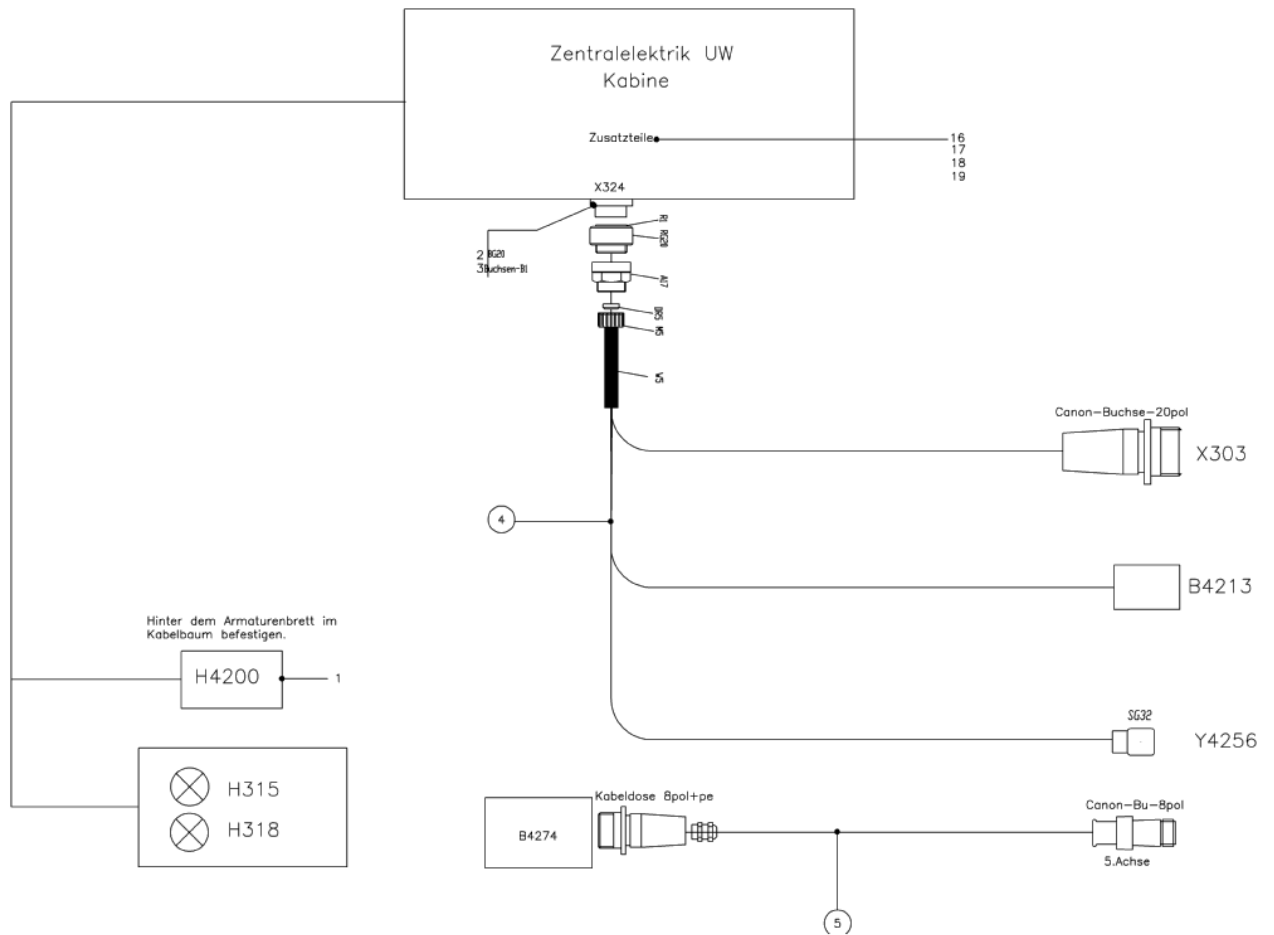


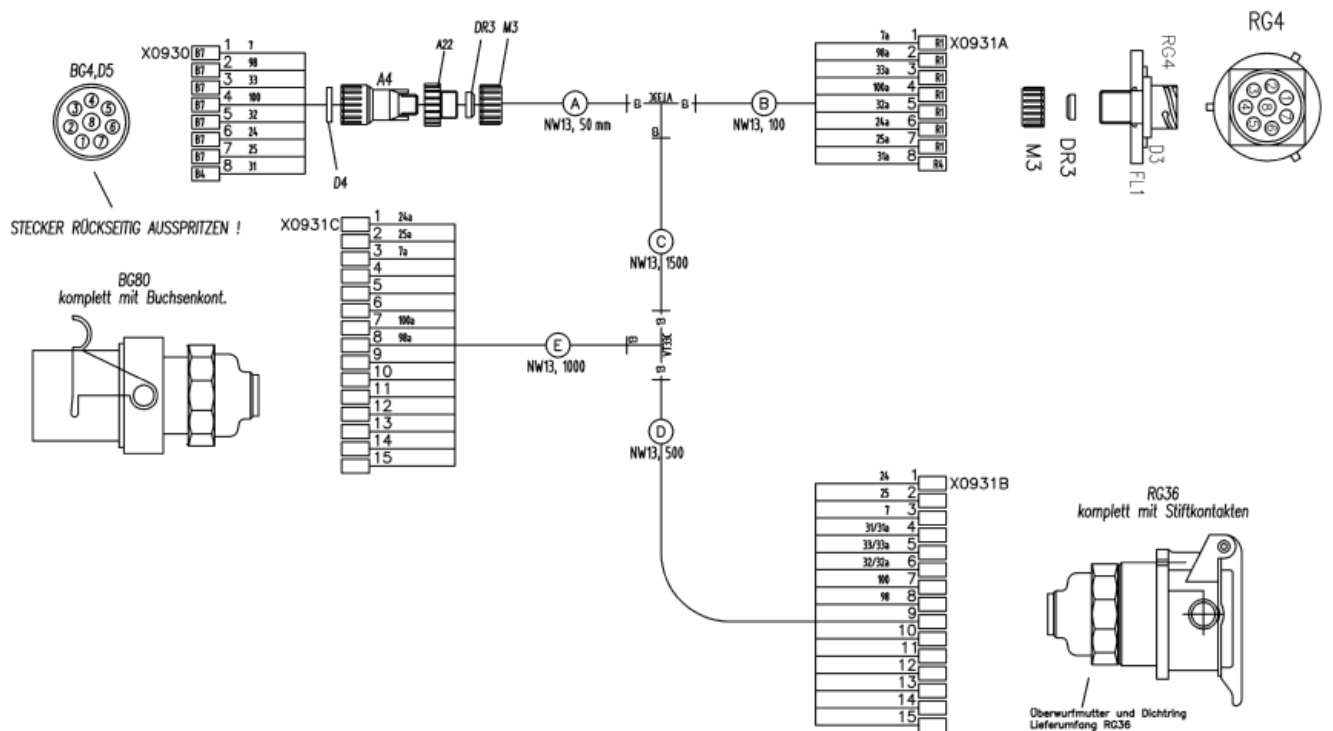
**977-3720b**

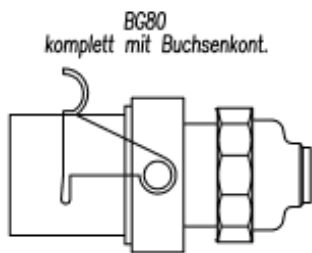
Seite/Page 6 / 11



**977-3720b**







X340	1	24
	2	25
	3	1/7a
	4	31/31a
	5	33
	6	32
	7	100/100a
	8	98/98a
	9	
	10	
	11	
	12	
	13	
	14	
	15	

(A) NW10, 4000

(C) NW8.5, 1700

(B) NW8.5, 1300

### Links

98a	Rückfahr.	S3	X308A
7a	Nebelschl.	S3	
7a	Blinker_L	S3	
32	Standlicht	S3	
98a	Bremslicht	S3	
31a	Masse	S3	

### Rechts

98	Rückfahr.	S3	X307A
7	Nebelschl.	S3	
25	Blinker_R	S3	
33	Standlicht	S3	
100	Bremslicht	S3	
31	Masse	S3	

**977-3720b**

Bild-Nr Fig Fig Fig Bild nr	ET-Nr Part-No No. de Piece No. de Pieza No. del Pezzo Detalj nr	Stückzahl Qty Qte Ctd Qta Antal		Gegenstand Description Designation Descripcion Designazione Benaemning
01	169 739 12	1	Kabellänge am Grundgerät siehe Seite 8	Cable see page 8
02	169 744 12	1	Kabellänge 6 Achse siehe Seite 7	Cable see page 7
03	321 015 99	3	Schraube	Screw
04	551 130 40	1	ABS Steckdose	ABS Socket
05	169 715 12	1	Kabel ABS Steckdose siehe Seite 6	Cable ABS Socket see page 6
06	169 740 12	1	Kabelbaum Beleuchtung siehe Seite 5	Harness Lighting equipment see page 5
07	169 741 12	1	Kabelbaum Bel.Anhänger- kupplung siehe Seite 4	Harness Lighting equipment Trailer coupling see page 4
08	670 360 40	1	Kabel Anhängersteckdose siehe Seite 3	Cable Trailer socket see page 3
09	671 345 40	1	Kabelbaum Unterfahrschutz siehe Seite 2	Harness Underride guard see page 2
10	169 748 12	1	Kabelbaum GGW Option Achse 6 siehe Seite 1	Harness counterweight axle 6 see page 1
			<b>Kabelbäume für doppel Unterfahrschutz</b>	<b>Harness for double Underride guard</b>
11	225 916 12	1	Kabelbaum doppel Unterfahrschutz siehe Seite 9	Harness double Underride guard see page 9
12	225 917 12	1	Kabelbaumdoppel Beleuchtung siehe Seite 10 <b>Einzelteile siehe EL-Blatt 90-2080</b>	Harness double Lighting equipment see page 10 <b>Spare parts see page 90-2080</b>