






GD	Besitzer / Owner		Typ / Model	Bau Nr. / Serial No.	
45.91 Bu			AC 265	38 154	
	NL./Hdl / Dealer	Lieferdatum / Date delivered	Auftrag Nr. / Order No.		Seite / Page
		22.05.91	5 638 5040		1 / 16
	Sektion	Section	El-Blatt / Cat. page		Serie/Fabrik-Nr. Series/Serial No.
	OBERWAGEN	SUPERSTRUCTURE			51380142
	Gruppenübersicht	General view	123-0001		
	Wartungsteile	Machine-maintenance parts	123-0005		
	ANBAUTEILE	MOUNTING PARTS	10		
	Transportstellung, Werkzeuge, Schilder	Travel lock, tools, labels	123-1005a		
	Rahmen	Frame	123-1010d		
	Spiegel	Mirror	122-1035a		
	Wippzylindereinbau	Derricking cylinder mounting	123-1015a		
	Wippzylinder	Derricking cylinder	123-1016b		137
	Gegengewicht	Counterweight	123-1020e		
	Zylinder für Gegengewichts- montage	Cylinder for counterweight deposit	90-1709		
	Ausgleichsgewicht	Balancer	123-1021a		
	Verkleidungsteile, links	Covering parts, l.h.	123-1040a		
	Verkleidungsteile, rechts	Covering parts, r.h.	123-1045d		
	ROLLENDREHVERBINDUNG	SWING RING	11		
	Rollendrehverbindung	Swing ring	123-1100a		

MANNESMANN DEMAG BAUMASCHINEN		Baukarte Machine record			
Besitzer / Owner		Typ / Model		Bau Nr. / Serial No.	
		AC 265		38 154	
NL./Hdl / Dealer		Lieferdatum / Date delivered		Auftrag Nr. / Order No.	
				Seite / Page 2 / 16	
Sektion		Section		El-Blatt / Cat. page	
				Serie/Fabrik-Nr. Series/Serial No.	
ANTRIEB		DRIVE		12	
Motor: DAIMLER-BENZ		Engine: DAIMLER-BENZ			
Typ:		Type:		OM 366 A	
Serie:		Series:		366.901-400-	
Fabrik-Nr.:		Serial-No.:		144 265	
Leistung:		Output:		121 kW/ 2300 RPM	
Motoreinbau		Engine arrangement		123-1200b	
Verstelldoppelpumpe		Var. displacement double pump		90-1599 2766246	
Motoranbauteile		Engine mounting parts		123-1205b	
Luftfilteranlage		Air cleaning system		123-1210b	
Wasserkühler		Radiator		123-1215c	
Hydraulikölbehälter		Hydraulic oil tank		132-1225d	
Ölfilter		Oil filter		90-0048	
Saugleitungen am Hydraulik- ölbehälter		Suction lines on hydraulic oil tank		123-1230b	
Kraftstoffbehälter und Leitungen		Fuel tank and lines		123-1235a	
Auspuffanlage		Exhaust system		123-1265d	
HUBWERKE		HOIST GEARS		13	
<u>Hubwerk I</u>		<u>Hoist gear I</u>			
Hubwerkseinbau		Hoist gear mounting		123-1300b	
Hubwerksgetriebe		Hoist gear		90-2197 3852	
Hubwerksmotor		Hoist gear motor		90-1339 2782815	
Seilwindendrehmelder		Winch operating indicator		90-7104 Variante	
Senkendschalter		Lower limit switch		135-1305-1 * UA 9539/3	
Sicherheitsschaltung - Hubwerk 1 / Hubwerk 2		Safety cut off - hoist 1 / hoist 2		123-1813-2	

MANNESMANN DEMAG BAUMASCHINEN		Baukarte Machine record		 DEMAG PARTS & SERVICE WORLDWIDE	
Besitzer / Owner		Typ / Model		Bau Nr. / Serial No.	
		AC 265		38 154	
NL./Hdl / Dealer		Lieferdatum / Date delivered		Auftrag Nr. / Order No.	
				Seite / Page 3 / 16	
Sektion		Section		El-Blatt / Cat. page	
				Serie/Fabrik-Nr. Series/Serial No.	
Senkendschalter		Lower limit switch			
Hydraulik Hubwerk II		Hydraulic hoist gear II			
Hydraulik Hubwerk II (vorbereitet)		Hydraulic hoist gear II (prepared)		123-1861a	
DREHWERK		SWING GEAR		15	
Drehwerkseinbau		Swing gear mounting		123-1500b	
Drehwerksgetriebe		Swing gear		90-0718 1290	
Drehwerksmotor		Swing gear motor		90-0539 2485977	
HYDRAULIK		HYDRAULIC		18	
Pumpe und Steuerblöcke		Pump and control blocks		123-1806	
2-fach Steuerblock		2-fold control block		90-0435	
Druckbegrenzungsventil		Pressure relief valve		90-0347	
4-fach Steuerblock		4-fold control block		90-0662	
Druckbegrenzungsventil		Pressure relief valve		90-0347	
Abspritzventil		Bleed-off valve		90-0308	
4-fach Steuerblock		4-fold control block		90-0662	
Druckbegrenzungsventil		Pressure relief valve		90-0347	
Abspritzventil		Bleed-off valve		90-0308	
Wippwerk		Derricking gear		123-1811	
Hubwerk I		Hoist gear I		123-1815b	
Druckwertspeicher		Hydr. accumulator		123-1817	
Leitungen zu den Teleskopier- zylindern		Lines to telescopic cylinders		123-1820a	
Steuerleitungen		Control lines		123-1835b	


MANNESMANN DEMAG BAUMASCHINEN		Baukarte Machine record			
Besitzer / Owner		Typ / Model		Bau Nr. / Serial No.	
		AC 265		38 154	
NL./Hdl / Dealer		Lieferdatum / Date delivered		Auftrag Nr. / Order No.	
				Seite / Page 4 / 16	
Sektion		Section		El-Blatt / Cat. page	
				Serie/Fabrik-Nr. Series/Serial No.	
Hydr. Kabine		Hydr. cab		123-1836a	
Vorsteuergerät		Pilot oil unit		90-0995	
Vorsteuergerät		Pilot oil unit		90-0592	
Vorsteuergerät		Pilot oil unit		90-0451	
Druckbegrenzung der Steuer- blöcke		Pressure relief valve, control blocks		123-1838c	
Gegengewichtsmontage		Counterweight deposit		123-1843a	
Ventile zur Steuerung		Valves to control system		123-1870a	
KABINE		CABIN		19	
Kabine, kpl.		Cabin, assy.		124-1900a	
Kabine		Cabin		90-0623	
Fahrersitz		Operator's seat		90-0624	
Pedaleinbau		Pedal arr.		188-1920	
Druckregelventil		Regulator valve		108-1926b	
Bedienelemente für Fahren Unterwagen		Operation elements for chassis operating		123-1910a	
Lenkung für Unterwagen		Steering for chassis		123-1915c	
Drehzahlverstellung Oberwagen		Speed control, superstructure		123-1920	
Betätigung f.Drehwerksbremse		Control for swing gear brake		123-1925	
Federungszyylinder		Resilient cylinder		135-1926b	
Heizungseinbau		Heater mounting		124-1940a	
Heizung		Heater		90-0626	
Einbausatz		Heater mounting		90-0627	
				031	
				4093	


MANNESMANN DEMAG BAUMASCHINEN		Baukarte Machine record		 DEMAG PARTS & SERVICE WORLDWIDE	
Besitzer / Owner			Typ / Model		Bau Nr. / Serial No.
			AC 265		38 154
NL./Hdl / Dealer		Lieferdatum / Date delivered		Auftrag Nr. / Order No.	
				Seite / Page 5 / 16	
Sektion		Section		El-Blatt / Cat. page	
				Serie/Fabrik-Nr. Series/Serial No.	
ELEKTRIK		ELECTRIC		21	
				24 Volt	
Elektrik Oberwagen		Electric superstructure		123-2101	
Elektrik Kabine		Electric driver's cab		123-2105d	
Zentraleinheit		Main calculator		90-7406	
Druckaufnehmer		Pressure contact		90-6364	
Teleskop-Längenanzeige		Length indicator		90-7407	
Armaturenbrett, vorne		Instrument board, front			
Anzeige + Bedienkonsole		Indication and operation panel		90-0554	
Schalttafel in der Kabine		Switch board, cabin		123-2115c	
Elektrik Hauptausleger		Electric main boom		123-2118	
Verteilerkasten am Hauptauslegerkopf		Distribution box on main boom head		123-2120b	
Schaltkasten X2		Switch box X2		123-2122	
				* UA 9539/5	
Verteilerkasten X15		Distribution box X15		123-2121	
Arbeitsscheinwerfer, vorne		Spotlamp, front		130-2135a	
Kabeltrommel am Ausleger		Cable drum, boom		123-2140	
Ausleger		Boom		123-2170f	
Längenwinkelgeber		Angle transmitter		90-7409	
Längengeber		Length transmitter		90-6397	
Längengeber		Length transmitter		90-6398	
Rundumleuchte		Omnidirectional light		108-2160	


MANNESMANN DEMAG BAUMASCHINEN		Baukarte Machine record		 DEMAG PARTS & SERVICE WORLDWIDE	
Besitzer / Owner		Typ / Model		Bau Nr. / Serial No.	
		AC 265		38 154	
NL./Hdl / Dealer		Lieferdatum / Date delivered		Auftrag Nr. / Order No.	
				Seite / Page 6 / 16	
Sektion		Section		El-Blatt / Cat. page	
EINRICHTUNG		ATTACHMENT		60	
<u>Hauptausleger:</u>		<u>Main boom:</u>			
Seile		Ropes		123-6000b3	
Grundkasten		Basic case		123-6020b	
1. Innenkasten		1st inner case		123-6025a	
2. Innenkasten		2nd inner case		123-6030c	
3. Innenkasten, kpl.		3rd inner case assy.		123-6032	
4. Innenkasten mit Rollen- kopf		4th inner case with sheave head		123-6035c	
Abschaltung		Cut-off device		132-6285	
Teleskopierzylindereinbau		Telescopic arrangement		123-6040c	
Teleskopierzylinder 2-stufig		Telescopic cylinder, 2-stage		123-6041a	
				I/II = 113 III = 119	
Sperrbremsventil		Brake valve		123-6043	
Teleskopierzylinder 1-stufig		Telescopic cylinder, 1-stage		123-6042	
Sperrbremsventil		Non-return valve		135-1044b	
Schlauchleitungen im Teleskopausleger		Hose assy. in telescopic boom		123-6045d	
Schlauchleitungen im Teleskopausleger		Hose assy. in telescopic boom		123-6046c	
Schlauchflasche, einfach		Hose tensioning unit, simplex		132-6050a	
Schlauchflasche, doppelt		Hose tensioning unit, double		123-6051	


Besitzer / Owner		Typ / Model AC 265	Bau Nr. / Serial No. 38 154
NL./Hdl / Dealer	Lieferdatum / Date delivered	Auftrag Nr. / Order No.	Seite / Page 7 / 16
Sektion	Section	El-Blatt / Cat. page	Serie/Fabrik-Nr. Series/Serial No.
ZUSATZEINRICHTUNG	AUXILIARY ATTACHMENT	61	
<u>Wippbarer Hilfsausleger</u>	<u>Luffing jib boom</u>		
Grundausleger	Basic boom		
Wippstütze	Derricking bracket		
Wippseiltraverse	Boom hoist bridle		
Wippstützentraverse	Derricking crossbar		
Seile z.wippb. Hilfsausleger	Ropes at luffing jib bom		
Elektrik/wippb. Hilfsausleger	Electric/derricking jib boom		
Winkelgeber	Angle transmitter		
Verteilerkasten	Distribution box		
Endschalter und Rückschlag- sicherung	Limit switch and back stroke safety device		
Zwischenstücke	Extensions		
Auslegerspitze	Boom top section		
Abschaltung	Cut-off device		
<u>Hilfsausleger starr: m</u>	<u>Luffing jib boom, rigid: m</u>		
Grundausleger	Basic boom		
Zwischenstücke	Extensions		
Hilfsauslegerspitze	Boom top section		
Zusatzrolle z.Auslegerspitze	Aux. sheave at boom top section		
Abschaltung	Cut-off device		
Zusatzteile zum starren Hilfsausleger	Add. parts to fly jib		
Stütze	Bracket		
Elektrik Hilfsausleger, starr	Electric luffing jib boom, rigid		
Verteilerkasten	Distribution box		


Besitzer / Owner		Typ / Model AC 265	Bau Nr. / Serial No. 38 154
NL./Hdl / Dealer	Lieferdatum / Date delivered	Auftrag Nr. / Order No.	Seite / Page 8 / 16
Sektion	Section	El-Blatt / Cat. page	Serie/Fabrik-Nr. Series/Serial No.
HAUPTAUSLEGER-VERLÄNGE- RUNG TELESKOPIERBAR 10 - 17 m		MAIN BOOM EXTENSION TELESCOPICAL 10 - 17 m	
Grundausleger	Basic boom	123-6180c	
Auslegerspitze	Boom top section	123-6185c	
Abschaltung	Cut-off device	132-6285	
Transportstellung	Travel lock	123-6187c	
Elektrik zur Hauptausleger- verlängerung	Electric, main boom extension	124-2165b	
Verteilerkasten	Distribution box	124-2167	
HAUPTAUSLEGER-VERLÄNGE- RUNG: 10 m		MAIN BOOM EXTENSION: 10 m	
Hauptauslegerverlängerung	Main boom extension		
Abschaltung	Cut-off device		
Transportstellung	Travel lock		
Elektrik zur Hauptausleger- verlängerung	Electric, main boom extension		
Verteilerkasten	Distribution box		
SCHWERLAST-MONTAGE- SPITZE		HD-RUNNER ASSY.	
Kopfrolle klappbar	Head roller hinged		
Elektrik Kopfrolle	Electric head roller		


MANNESMANN DEMAG BAUMASCHINEN		Baukarte Machine record			
Besitzer / Owner		Typ / Model		Bau Nr. / Serial No.	
		AC 265		38 154	
NL./Hdl / Dealer		Lieferdatum / Date delivered		Auftrag Nr. / Order No.	
				Seite / Page 9 / 16	
Sektion		Section		El-Blatt / Cat. page	
				Serie/Fabrik-Nr. Series/Serial No.	
UNTERFLASCHEN		HOOK BLOCK			
Unterflasche 80 Mp, 5-rollig		Hook block 80 Mp, 5-sheaves 90-0596			
Unterflasche 20 Mp, 1-rollig		Hook block 20 Mp, 1-sheaves 960-6623			
HAKENGEHÄNGE		HOOK SUSPENSION			
Hakengehänge 8 Mp		Hook suspension 8 Mp 960-6816			
Rohre		Pipes 90-9959			
ANHANG		ANNEX			
Werkzeuge und Zubehör		Tools and accessories 90-9960 bis/to 90-9966			
Rohrschellen		Pipe clamps 90-9995			
Rohrverschraubungen		Unions 90-9998			
Elektroteile		Electric parts 90-9971			
Lackierung: chromgelb		Colour: chrome yellow RAL 1007			
<u>Schaltpläne Oberwagen:</u>		<u>Schematics Superstructure:</u>			
Hydraulik Standard		Hydraulic series - 48531240/0			
Elektroschaltplan		Electric schematic - 45589440/3			
* = Abweichungen:		* = Variations from page: ET-/Part-No.:			
<u>UA 9539/2:</u> Schlüsselschalter/Holland- ausführung		<u>UA 9539/2:</u> Key switch/dutch option 455 592 40			
<u>UA 9539/3:</u> Anschlußkästen		<u>UA 9539/3:</u> Connection box 135-1305-1 455 661 40			
Nummernkabel		Numbered cable 135-1305-1 369 198 40			
<u>UA 9539/5:</u> Relaiskoppler		<u>UA 9539/5:</u> Coupling relais 123-2122 414 920 40			


MANNESMANN DEMAG BAUMASCHINEN		Baukarte Machine record		 DEMAG PARTS & SERVICE WORLDWIDE	
Besitzer / Owner		Typ / Model		Bau Nr. / Serial No.	
		AC 265		38 154	
NL./Hdl / Dealer		Lieferdatum / Date delivered		Auftrag Nr. / Order No.	
				Seite / Page 10 / 16	
Sektion		Section		El-Blatt / Cat. page	
				Serie/Fabrik-Nr. Series/Serial No.	
UNTERWAGEN: DEMAG - K 4202 - 8x8x8		CHASSIS DEMAG - K 4202 - 8x8x8		WO9402448FZ M02009	
Gruppenübersicht		General view		202-0001	
Wartungsteile		Machine-maintenance parts		202-0005	
ANBAUTEILE		MOUNTING PARTS		10	
Abdeckung		Covering		202-1005e	
Schalldämmung		Sound absorption		202-1009a	
Batterie- und Werkzeugkasten		Battery- and tool box		202-1010a	
Hubvorrichtung f. Reserverad		Hoist arr. for spare wheel		202-1013	
Motorabdeckung		Engine covering		202-1015d	
Abstützung		Support		202-1035a	
Stützträger, vorne		Support, front		202-1040c	
Stützträger, hinten		Support, rear		202-1041c	
Stützzylinder, vorne		Support cylinder, front		202-1050	
Stützzylinder, hinten		Support cylinder, rear		202-1051	
Horizontalzylinder		Horizontal cylinder		202-1055b	
Anbauteile und Zubehör		Mount. parts and accessories		202-1060a	
Drehdurchführung, kpl.		Rotary joint, assy.		219-1090a	
Drehdurchführung		Rotary joint		90-7302	
Anhänger-Einrichtung		Tag attachment		40-3664b	


MANNESMANN DEMAG BAUMASCHINEN		Baukarte Machine record			
Besitzer / Owner		Typ / Model		Bau Nr. / Serial No.	
		AC 265		38 154	
NL./Hdl / Dealer		Lieferdatum / Date delivered		Auftrag Nr. / Order No.	
				Seite / Page 11 /16	
Sektion		Section		El-Blatt / Cat. page	
				Serie/Fabrik-Nr. Series/Serial No.	
ANTRIEB		DRIVE		12	
Motor: DAIMLER-BENZ		Engine: DAIMLER-BENZ			
Typ:		Type:		OM 442 A	
Serie:		Series:		442.901-400-	
Fabrik-Nr.:		Serial-No.:		609 538	
Leistung:		Output:		260 kW/ 2100 RPM	
Motor- und Wandlereinbau		Engine and converter mounting		202-1204	
Motoranbauteile		Engine, mounting parts		202-1213	
Getriebe: ZF - 6 HP 600		Gear: ZF - 6 HP 600		051518	
<u>Getriebeteile:</u>		<u>Gear parts:</u>			
Getriebegehäuse		Gear housing		90-5277	
Ölversorgung		Oil feed		90-5278	
Retarder		Retarder		90-5279	
Planetentrieb		Planetary drive		90-5280	
Kupplung		Coupling		90-5281	
Bremse		Brake		90-5282	
Bremse		Brake		90-5283	
Bremse		Brake		90-5284	
Bremse		Brake		90-5285	
Abtrieb		Output		90-5286	
Schaltsteuerung		Selector control		90-5287	
Ölmeßteile		Oil indicator		90-5288	
Wandler		Converter		90-5289	
Wärmetauscher		Heat exchanger		90-5290	
Nebenabtrieb		Auxiliary drive		90-5292	
Nebenabtrieb		Auxiliary drive		90-5293	
Peripherie		Peripherie parts		90-5294	
Verteilergetriebe-Einbau		Distributor gear - mounting		202-1223b	
Verteilergetriebe		Distributor gear		90-5270	
Verteilergetriebe		Distributor gear		90-5271	
Verteilergetriebe		Distributor gear		90-5272	
Verteilergetriebe		Distributor gear		90-5273	
Verteilergetriebe		Distributor gear		90-5274	
Wasserkühlereinbau		Radiator mounting		202-1235a	
Kühlhydraulik		Cooling hydraulic		202-1240b	

MANNESMANN DEMAG BAUMASCHINEN		Baukarte Machine record			
Besitzer / Owner		Typ / Model		Bau Nr. / Serial No.	
		AC 265		38 154	
NL./Hdl / Dealer		Lieferdatum / Date delivered		Auftrag Nr. / Order No.	
				Seite / Page 12 / 16	
Sektion		Section		El-Blatt / Cat. page	
				Serie/Fabrik-Nr. Series/Serial No.	
Leitungen zum Wasserkühler		Lines to radiator		202-1242d	
Luftfilter		Air cleaner		202-1251c	
Kraftstoffleitungen		Fuel lines		202-1260b	
Auspuffanlage		Exhaust system		202-1265c * UA 10039/2	
BREMS- UND DRUCKLUFTAN- LAGE		BRAKE- AND AIR SYSTEM		17	
Druckluftherzeugungsanlage		Air pressure arr.		202-1710	
Luftbehälter		Air tank		202-1712	
Bremsanlage		Brake system		202-1730 * UA10039/3	
Zusatz-Bremsteile für Ver- fahren vom Oberwagen		Aux. brake control, upper moving		202-1732	
Pneum. Steuerung		Pneumatic control		202-1760	
Pneum. Steuerung - Zusatz- teile für Hundegang (8x8x8, 8x6x8)		Pneumatic control - add. parts for crab walk (8x8x8, 8x6x8)		202-1762	
HYDRAULIK		HYDRAULIC		18	
Hydraulikbehälter		Hydraulic oil tank		202-1800c	
Rücklaufeinbaufilter		Return oil filter		90-0603	
Rücklaufeinbaufilter		Return oil filter		90-0604	
Einfüllfilter		Filler filter		90-0013	
Getriebehydraulik		Transmission hydraulic		202-1805a	
Ölkühlung-Verteilergetriebe		Oil cooling-distributor gear		202-1806b	
Lenkungshydraulik		Steering hydraulic		202-1814b	
Strombegrenzungsventil		Flow limiting valve		90-0379	
Fernregelventil		Remote control valve		90-0380	
Durchflußanzeiger		Flow indicator		90-0338	
Ventilblock		Valve block		90-0381	
Hundegang 8x8x8,8x6x8		Crab walk 8x8x8,8x6x8		202-1815a	
Ventilblock		Valve block		90-0372	

MANNESMANN DEMAG BAUMASCHINEN		Baukarte Machine record			
Besitzer / Owner		Typ / Model		Bau Nr. / Serial No.	
		AC 265		38 154	
NL./Hdl / Dealer		Lieferdatum / Date delivered		Auftrag Nr. / Order No.	
				Seite / Page 13 / 16	
Sektion		Section		El-Blatt / Cat. page	
				Serie/Fabrik-Nr. Series/Serial No.	
Federungshydraulik		Resilient hydraulic		202-1817b	
Steuerblock		Control block		90-0434	
Lenkungshydraulik - Zusatz- teile, Verfahren von oben		Steering hydr. - add. parts, drive from superstructure		202-1832	
Abstützhydraulik		Outrigger hydraulic		202-1850b	
Steuerblock		Control block		90-0333a	
Druckbegrenzungsventil		Pressure relief valve		90-1011	
KABINE		CABIN		19	
Kabine, kpl.		Cabin, assy.		202-1900c	
Kabine		Cabin		202-1905	
Wischeranlage		Wiper system		200-1908	
Bedienelemente		Operation elements		202-1910b	
Nehmerzylinder		Slave cylinder		90-1697	
Lenkungseinbau		Steering mounting		202-1915	
Winkelgetriebe		Angle transmission		90-4411	
Heizungsanlage		Heater assy.		203-1920	
Heizgerät		Heater		90-6238	
Standheizung		Auxiliary heating			
Heizgerät		Heater			
Scheinwerfer-Wischeranlage		Headlamp-wiper system			

MANNESMANN DEMAG BAUMASCHINEN		Baukarte Machine record		 DEMAG PARTS & SERVICE WORLDWIDE	
Besitzer / Owner		Typ / Model		Bau Nr. / Serial No.	
		AC 265		38 154	
NL./Hdl / Dealer		Lieferdatum / Date delivered		Auftrag Nr. / Order No.	
				Seite / Page 14 / 16	
Sektion		Section		El-Blatt / Cat. page	
				Serie/Fabrik-Nr. Series/Serial No.	
ELEKTRIK		ELECTRIC		21	
				24 Volt	
Unterwagen		Chassis		202-2100e	
Beleuchtung und Markierung		Lighting equipment and marker		202-2103	
				* UA 10039	
Kabine		Cabin		202-2105c	
Armaturenbrett		Instrument panel		202-2110g	
Zusatzarmaturen-Niveau		Aux. panel, level indication		202-2111	
Klemm- und Verteilertafel		Clamping- and distributor panel		202-2115e	
Steuerpult-Abstützung		Control panel box - outrigger system		202-2116	
Verteilerkasten-Rückleuchte		Distrib.box-tail light		202-2117b	
Verteilerkasten-Magnetventile		Distrib.box-solenoid valves		202-2118b	
Verteilerkasten - Fahren von oben		Distr. box - move from upper cab		202-2119-1	
Zusatzbeleuchtung		Aux. lighting		202-2140	
Elektrik - ABS		Electric - ABS			
SCHMIERANLAGE		LUBE ARR.		23	
Schmieranlage		Lube arr.			

MANNESMANN DEMAG BAUMASCHINEN		Baukarte Machine record		 DEMAG PARTS & SERVICE WORLDWIDE	
Besitzer / Owner			Typ / Model		Bau Nr. / Serial No.
			AC 265		38 154
NL./Hdl / Dealer		Lieferdatum / Date delivered		Auftrag Nr. / Order No.	
Seite / Page		15 / 16			
Sektion	Section	El-Blatt / Cat. page	Serie/Fabrik-Nr. Series/Serial No.		
ACHSEINBAU UND GELENK- WELLEN	AXLE INSTALLATION/JOINT SHAFTS	36			
Achseinbau Achse 1+2, 8x8x8	Axle inst. axle 1+2, 8x8x8	202-3600d			
1. Achse	1st axle	90-0574	53994		
Achsantrieb	Axle drive	90-0568			
Planetengetriebe	Planetary gear	90-0578			
Bremse	Brake	90-0569			
2. Achse	2nd axle	90-0712	52628		
Achsantrieb	Axle drive	90-			
Planetengetriebe	Planetary gear	90-			
Bremse	Brake	90-			
Lenkzylinder	Steering cylinder	90-1266			
Lenkzylinder	Steering cylinder	90-1271			
Federungszyylinder	Resilient cylinder	90-1716			
Federungszyylinder	Resilient cylinder	90-1721			
Achseinbau Achse 3+4, 8x8x8/ 8x6x8	Axle inst. axle 3+4, 8x8x8/ 8x6x8	202-3610d			
3. Achse	3rd axle	90-0714	54135		
Achsantrieb	Axle drive	90-			
Planetengetriebe	Planetary gear	90-			
Bremse	Brake	90-			
Spreizvorrichtung	Expanding cylinder	90-			
4. Achse	4th axle	90-0577	54011		
Achsantrieb	Axle drive	90-0568			
Planetengetriebe	Planetary gear	90-4612			
Bremse	Brake	90-0572			
Spreizvorrichtung	Expanding cylinder	90-0573			
Lenkzylinder	Steering cylinder	90-1271			
Federungszyylinder	Resilient cylinder	90-1716			
Federspeicher	Spring accumulator	90-1719			
Federspeicher, links	Spring accumulator, l.h.	90-1721			
Federspeicher, rechts	Spring accumulator, r.h.	90-0635			
Gelenkwelleneinbau	Joint shaft mounting	202-3650a			
Lenkgestänge - 8x6x6	Steering linkage - 8x6x6				
Lenkgestänge - 8x8x8/8x6x8	Steering linkage-8x8x8/8x6x8	202-3663c			
Lenkhebel 2. Hundegang 8x8x8, 8x6x8	Steering lever 2nd crab walk gear 8x8x8, 8x6x8	202-3664a			
Räder und Reifen	Wheels and tires	202-3680a			

MANNESMANN DEMAG BAUMASCHINEN		Baukarte Machine record			
Besitzer / Owner		Typ / Model		Bau Nr. / Serial No.	
		AC 265		38 154	
NL./Hdl / Dealer		Lieferdatum / Date delivered		Auftrag Nr. / Order No.	
				Seite / Page 16 /16	
Sektion		Section		El-Blatt / Cat. page	
ANHANG		ANNEX		Serie/Fabrik-Nr. Series/Serial No.	
Lackierung: chromgelb		Colour: chrome yellow		RAL 1007	
<u>Schaltpläne Unterwagen:</u>		<u>Schematics Chassis:</u>			
Abstützhydraulik		Outrigger hydraulic		-	45514540/0
Lenkungshydraulik		Steering hydraulic		-	45417640/0
Lenkungshydraulik 8x8x8, 8x6x8, Hundegang		Steering hydraulic 8x8x8, 8x6x8, crab walk		-	36917640/0
Federungshydraulik		Resilient hydraulic		-	45377540a/0
Bremshydraulik		Brake hydraulic		-	45346140/0
Pneum. Steuerung 8x6x6		Pneumatic control 8x6x6		-	
Pneum. Steuerung 8x8x8, 8x6x8, Hundegang		Pneumatic control 8x8x8, 8x6x8, crab walk		-	45517040
Elektroschaltplan		Electric schematic		-	45422040c/3
* = Abweichungen:		* = Variations from page:		ET-/Part-No.:	
<u>UA 10039:</u> Änderung Blinkeranbau Reifendruckschild		<u>UA 10039:</u> Change of flasher arr. Pressure indicator		202-2103	453 021 40/1 484 279 40
<u>UA 10039/2:</u> Schalldämpfer mit Funkenfänger		<u>UA 10039/2:</u> Muffler with spark arrester		202-1265c	455 870 40
<u>UA 10039/3:</u> Handbremsventil Tristopzylinder Schnelllöseventil		<u>UA 10039/3:</u> Hand brake valve Tri-stop cylinder Quick lock-valve		202-1730/15 202-1730/19	490 919 40 324 049 40 080 799 40