




GD	Besitzer / Owner	Typ / Model	Bau Nr. / Serial No.
41.91 Bu		AC 265	38 166
49.91 Bu			


42.08 AI	NL./Hdl / Dealer	Lieferdatum / Date delivered 23.09.91	Auftrag Nr. / Order No. 5 638 5920	Seite / Page 1 / 17
----------	------------------	---	--	-------------------------------


Sektion	Section	El-Blatt / Cat. page	Serie/Fabrik-Nr. Series/Serial No.
OBERWAGEN	SUPERSTRUCTURE		51380145
Gruppenübersicht	General view	123-0001	
Wartungsteile	Machine-maintenance parts	123-0005	
ANBAUTEILE	MOUNTING PARTS	10	
Transportstellung, Werkzeuge, Schilder	Travel lock, tools, labels	123-1005a	* UA 10180
Abhebevorrichtung	Lifting device arrangement		Variante
Rahmen	Frame	123-1010d	
Spiegel	Mirror	122-1035a	
Wippzylindereinbau	Derricking cylinder mounting	123-1015a	
Wippzylinder	Derricking cylinder	123-1016b	430
Gegengewicht	Counterweight	123-1020e	
Zylinder für Gegengewichts- montage	Cylinder for counterweight deposit	90-1709	
Ausgleichsgewicht	Balancer	123-1021a	
Verkleidungsteile, links	Covering parts, l.h.	123-1040a	
Verkleidungsteile, rechts	Covering parts, r.h.	123-1045d	
Arretierung Unterflasche/Dolly	Fixing arr. hook block/dolly		Variante
ROLLENDREHVERBINDUNG	SWING RING	11	
Rollendrehverbindung	Swing ring	123-1100a	
Schnellverbindung zur Rollendrehverbindung	Quick release for swing ring		Variante


MANNESMANN DEMAG BAUMASCHINEN		Baukarte Machine record		 DEMAG PARTS & SERVICE WORLDWIDE	
Besitzer / Owner		Typ / Model		Bau Nr. / Serial No.	
		AC 265		38 166	
NL./Hdl / Dealer		Lieferdatum / Date delivered		Auftrag Nr. / Order No.	
				Seite / Page 2 / 17	
Sektion		Section		El-Blatt / Cat. page	
				Serie/Fabrik-Nr. Series/Serial No.	
ANTRIEB		DRIVE		12	
Motor: DAIMLER-BENZ		Engine: DAIMLER-BENZ			
Typ:		Type:		OM 366 A	
Serie:		Series:		366.901-400-	
Fabrik-Nr.:		Serial-No.:		149 764	
Leistung:		Output:		121 kW/ 2300 RPM	
Motoreinbau		Engine arrangement		123-1200b	
Verstelldoppelpumpe		Var. displacement double pump		90-1599 2801721	
Motoranbauteile		Engine mounting parts		123-1205b	
Luffilteranlage		Air cleaning system		123-1210b	
Wasserkühler		Radiator		123-1215c	
Hydraulikölbehälter		Hydraulic oil tank		132-1225d	
Ölfilter		Oil filter		90-0048	
Saugleitungen am Hydraulik- ölbehälter		Suction lines on hydraulic oil tank		123-1230b	
Kraftstoffbehälter und Leitungen		Fuel tank and lines		123-1235a	
Auspuffanlage		Exhaust system		123-1265d	
Motorabstellung (elektr.)		Engine shut-off (electr.)		124-1290 Variante	
HUBWERKE		HOIST GEARS		13	
<u>Hubwerk I</u>		<u>Hoist gear I</u>			
Hubwerkseinbau		Hoist gear mounting		123-1300b	
Hubwerksgetriebe		Hoist gear		90-2197 3864	
Hubwerksmotor		Hoist gear motor		90-1339 2688753	
Seilwindendrehmelder		Winch operating indicator		Variante	
Senkendschalter		Lower limit switch		135-1305	


MANNESMANN DEMAG BAUMASCHINEN		Baukarte Machine record			
Besitzer / Owner		Typ / Model		Bau Nr. / Serial No.	
		AC 265		38 166	
NL./Hdl / Dealer		Lieferdatum / Date delivered		Auftrag Nr. / Order No.	
				Seite / Page 3 / 17	
Sektion		Section		El-Blatt / Cat. page	
				Serie/Fabrik-Nr. Series/Serial No.	
<u>Hubwerk II</u>		<u>Hoist gear II</u>			
Hubwerkseinbau		Hoist gear mounting		123-1300b	
Hubwerksgetriebe		Hoist gear		90-2197	
Hubwerksmotor		Hoist gear motor		90-0539	
Seilwindendrehmelder		Winch operating indicator		Variante	
Senkendschalter		Lower limit switch		135-1305	
Hydraulik Hubwerk II		Hydraulic hoist gear II		123-1860b	
Hydraulik Hubwerk II (vorbereitet)		Hydraulic hoist gear II (prepared)			
DREHWERK		SWING GEAR		15	
Drehwerkseinbau		Swing gear mounting		123-1500b	
Drehwerksgetriebe		Swing gear		90-0718	
Drehwerksmotor		Swing gear motor		90-0539	
				1298	
				7230001	
HYDRAULIK		HYDRAULIC		18	
Pumpe und Steuerblöcke		Pump and control blocks			
2-fach Steuerblock		2-fold control block		90-0435	
Druckbegrenzungsventil		Pressure relief valve		90-0347	
4-fach Steuerblock		4-fold control block		90-0662	
Druckbegrenzungsventil		Pressure relief valve		90-0347	
Abspritzventil		Bleed-off valve		90-0308	
4-fach Steuerblock		4-fold control block		90-0662	
Druckbegrenzungsventil		Pressure relief valve		90-0347	
Abspritzventil		Bleed-off valve		90-0308	
Wippwerk		Derricking gear		123-1810b	
Hydraulik z. autom. Dreh- werksbremse		Swing brake control, valves and lines		Variante	
Hubwerk I		Hoist gear I			
Druckwertspeicher		Hydr. accumulator		123-1817	
Leitungen zu den Teleskopier- zylindern		Lines to telescopic cylinders			
Leitungen zum Drehwerk		Lines to swing gear			
Steuerleitungen		Control lines			


MANNESMANN DEMAG BAUMASCHINEN		Baukarte Machine record		 DEMAG PARTS & SERVICE WORLDWIDE	
Besitzer / Owner		Typ / Model		Bau Nr. / Serial No.	
		AC 265		38 166	
NL./Hdl / Dealer		Lieferdatum / Date delivered		Auftrag Nr. / Order No.	
				Seite / Page 4 / 17	
Sektion		Section		El-Blatt / Cat. page	
				Serie/Fabrik-Nr. Series/Serial No.	
Hydr. Kabine	Hydr. cab	123-1836			
Vorsteuergerät	Pilot oil unit	90-0442			
Vorsteuergerät	Pilot oil unit	90-0592			
Vorsteuergerät	Pilot oil unit	90-0451			
Druckbegrenzung der Steuerblöcke	Pressure relief valve, control blocks	123-1838c			
Gegengewichtsmontage	Counterweight deposit	123-1843a			
Ölkühler	Oil cooler			Variante	
Ventile zur Steuerung	Valves to control system	123-1870a			
Hubwerk III	Hoist gear III			Variante	
Steuerung für Unterwagen	Control lines for chassis			Variante	
KABINE	CABIN	19			
Kabine, kpl.	Cabin, assy.	124-1900a			
Kabine	Cabin	90-0623		001	
Fahrersitz	Operator's seat	90-0624			
Pedaleinbau	Pedal arr.	188-1920			
Druckregelventil	Regulator valve	108-1926b			
Bedienelemente für Fahren Unterwagen	Operation elements for chassis operating			Variante	
Lenkung für Unterwagen	Steering for chassis			Variante	
Drehzahlverstellung Oberwagen	Speed control, superstructure	123-1920			
Betätigung f.Drehwerksbremse	Control for swing gear brake				
Federungszyylinder	Resilient cylinder				
Heizungseinbau	Heater mounting	124-1940a			
Heizung	Heater	90-0626		5403	
Einbausatz	Heater mounting	90-0627			
Schutzgitter Fahrerkabine	Protective grating operator's cab			Variante	
Autoradio	Radio			Variante	


MANNESMANN DEMAG BAUMASCHINEN		Baukarte Machine record		 DEMAG PARTS & SERVICE WORLDWIDE	
Besitzer / Owner		Typ / Model		Bau Nr. / Serial No.	
		AC 265		38 166	
NL./Hdl / Dealer		Lieferdatum / Date delivered		Auftrag Nr. / Order No.	
				Seite / Page 5 / 17	
Sektion		Section		El-Blatt / Cat. page	
				Serie/Fabrik-Nr. Series/Serial No.	
ELEKTRIK		ELECTRIC		21	
				24 Volt	
Elektrik Oberwagen		Electric superstructure		123-2101	
Elektrik Kabine		Electric driver's cab		123-2105d	
Zentraleinheit		Main calculator		90-7406	
Druckaufnehmer		Pressure contact		90-6364	
Teleskop-Längenanzeige		Length indicator		90-7407	
Armaturenbrett, vorne		Instrument board, front		124-2110d	
Anzeige + Bedienkonsole		Indication and operation panel		90-0554	
Schalttafel in der Kabine		Switch board, cabin		123-2115c	
Verteilerkasten am Hauptauslegerkopf		Distribution box on main boom head		123-2120b	
Schaltkasten X2		Switch box X2		123-2122	
Verteilerkasten X15		Distribution box X15		123-2121	
Arbeitsscheinwerfer, vorne		Spotlamp, front		130-2135a	
Arbeitsscheinwerfer, hinten		Spotlamp, rear		Variante	
Kabeltrommel am Ausleger		Cable drum, boom		123-2140	
Elektroteile am Ölkühler		Electric parts to oil cooler		Variante	
Ausleger		Boom		123-2170f	
Längenwinkelgeber		Angle transmitter		90-7409	
Längengeber		Length transmitter		90-6397	
Längengeber		Length transmitter		90-6398	
Rundumleuchte		Omnidirectional light		108-2160	


MANNESMANN DEMAG BAUMASCHINEN		Baukarte Machine record		 DEMAG PARTS & SERVICE WORLDWIDE	
Besitzer / Owner			Typ / Model		Bau Nr. / Serial No.
			AC 265		38 166
NL./Hdl / Dealer		Lieferdatum / Date delivered		Auftrag Nr. / Order No.	
Seite / Page		6 / 17			
Sektion	Section	El-Blatt / Cat. page	Serie/Fabrik-Nr. Series/Serial No.		
EINRICHTUNG	ATTACHMENT	60			
<u>Hauptausleger:</u>	<u>Main boom:</u>				
Seile	Ropes	123-6000b1			
Drallfänger	Spin-stabilizer arr.		Variante		
Grundkasten	Basic case	123-6020b			
1. Innenkasten	1st inner case	123-6025a			
2. Innenkasten	2nd inner case	123-6030c			
3. Innenkasten, kpl.	3rd inner case assy.	123-6032			
4. Innenkasten mit Rollen- kopf	4th inner case with sheave head	123-6035c	* UA 10644		
Abschaltung	Cut-off device	132-6285			
Teleskopierzylindereinbau	Telescopic arrangement	123-6040c			
Teleskopierzylinder 2-stufig	Telescopic cylinder, 2-stage	123-6041a	I/II = 383 III = 460		
Sperrbremsventil	Brake valve	123-6043			
Teleskopierzylinder 1-stufig	Telescopic cylinder, 1-stage	123-6042			
Sperrbremsventil	Non-return valve	135-1044b			
Schlauchleitungen im Teleskopausleger	Hose assy. in telescopic boom	123-6045d			
Schlauchleitungen im Teleskopausleger	Hose assy. in telescopic boom	123-6046c			
Schlauchflasche, einfach	Hose tensioning unit, simplex	132-6050a			
Schlauchflasche, doppelt	Hose tensioning unit, double	123-6051			
Schwerlasteinrichtung	Heavy duty attachment		Variante		
Windmeßanlage	Air speed indication arr.		Variante		


MANNESMANN DEMAG BAUMASCHINEN		Baukarte Machine record		 DEMAG PARTS & SERVICE WORLDWIDE	
Besitzer / Owner			Typ / Model		Bau Nr. / Serial No.
			AC 265		38 166
NL./Hdl / Dealer		Lieferdatum / Date delivered		Auftrag Nr. / Order No.	Seite / Page
					7 / 17
Sektion		Section		El-Blatt / Cat. page	Serie/Fabrik-Nr. Series/Serial No.
ZUSATZEINRICHTUNG		AUXILIARY ATTACHMENT		61	
<u>Wippbarer Hilfsausleger</u>		<u>Luffing jib boom</u>			
Grundausleger		Basic boom		123-6100b	
Wippstütze		Derricking bracket		123-6110b	
Wippseiltraverse		Boom hoist bridle		123-6115a	
Wippstützentraverse		Derricking crossbar		123-6120a	
Seile z.wippb. Hilfsausleger		Ropes at luffing jib bom		123-6125a	
Elektrik/wippb. Hilfsausleger		Electric/derricking jib boom		123-6130a	
Winkelgeber		Angle transmitter		90-6362	
Verteilerkasten		Distribution box		124-2166	
Endschalter und Rückschlag- sicherung		Limit switch and back stroke safety device		123-6140c	
Zwischenstücke		Extensions		123-6160-1	
Auslegerspitze		Boom top section		123-6165d	
Abschaltung		Cut-off device		364-6485a1	
Zusatzrolle Auslegerspitze		Aux. sheave boom top section		123-6166	Variante
<u>Hilfsausleger starr: m</u>		<u>Luffing jib boom, rigid: m</u>			
Grundausleger		Basic boom			
Zwischenstücke		Extensions			
Hilfsauslegerspitze		Boom top section			
Zusatzrolle z.Auslegerspitze		Aux. sheave at boom top section			
Abschaltung		Cut-off device			
Zusatzteile zum starren Hilfsausleger		Add. parts to fly jib			
Stütze		Bracket			
Elektrik Hilfsausleger, starr		Electric luffing jib boom, rigid			
Verteilerkasten		Distribution box			


MANNESMANN DEMAG BAUMASCHINEN		Baukarte Machine record		 DEMAG PARTS & SERVICE WORLDWIDE	
Besitzer / Owner			Typ / Model		Bau Nr. / Serial No.
			AC 265		38 166
NL./Hdl / Dealer		Lieferdatum / Date delivered		Auftrag Nr. / Order No.	Seite / Page
					8 / 17
Sektion		Section		El-Blatt / Cat. page	Serie/Fabrik-Nr. Series/Serial No.
HAUPTAUSLEGER-VERLÄNGE- RUNG TELESKOPIERBAR 10 - 17 m		MAIN BOOM EXTENSION TELESCOPICAL 10 - 17 m			
Grundausleger		Basic boom		123-6180c	
Grundausleger mit Seilrolle		Basic boom with sheave			Variante
Auslegerspitze		Boom top section		123-6185c	
Abschaltung		Cut-off device		132-6285	
Transportstellung		Travel lock		123-6187c	
Transportstellung, HAV-Adapter		Travel lock, main boom extension - adapter			Variante
Elektrik zur Hauptausleger- verlängerung		Electric, main boom extension		124-2165b	
Verteilerkasten		Distribution box		124-2167	
HAUPTAUSLEGER-VERLÄNGE- RUNG: 10 m		MAIN BOOM EXTENSION: 10 m			
Hauptauslegerverlängerung		Main boom extension			
Abschaltung		Cut-off device			
Transportstellung		Travel lock			
Elektrik zur Hauptausleger- verlängerung		Electric, main boom extension			
Verteilerkasten		Distribution box			
SCHWERLAST-MONTAGE- SPITZE		HD-RUNNER ASSY.			
Kopffrolle klappbar		Head roller hinged		123-6190b	
Elektrik Kopffrolle		Electric head roller		123-2187	


MANNESMANN DEMAG BAUMASCHINEN	Baukarte Machine record		 DEMAG PARTS & SERVICE WORLDWIDE
Besitzer / Owner	Typ / Model AC 265	Bau Nr. / Serial No. 38 166	
NL./Hdl / Dealer	Lieferdatum / Date delivered	Auftrag Nr. / Order No.	Seite / Page 9 / 17
UNTERFLASCHEN Unterflasche 100 MP, 9-rollig Unterflasche 100 MP, 8-rollig Unterflasche 80 Mp, 5-rollig Unterflasche 80 Mp, 5-rollig Unterflasche 50 Mp, 3-rollig Unterflasche 20 Mp, 1-rollig HAKENGEHÄNGE Hakengehänge 8 Mp	HOOK BLOCK Hook block 100 MP, 9-sheaves Hook block 100 MP, 8-sheaves Hook block 80 Mp, 5-sheaves 960-6675 Hook block 80 Mp, 5-sheaves Hook block 50 Mp, 3-sheaves Hook block 20 Mp, 1-sheaves 960-6623 HOOK SUSPENSION Hook suspension 8 Mp	El-Blatt / Cat. page	Serie/Fabrik-Nr. Series/Serial No.


MANNESMANN DEMAG BAUMASCHINEN		Baukarte Machine record		 DEMAG PARTS & SERVICE WORLDWIDE	
Besitzer / Owner		Typ / Model		Bau Nr. / Serial No.	
		AC 265		38 166	
NL./Hdl / Dealer		Lieferdatum / Date delivered		Auftrag Nr. / Order No.	
				Seite / Page 10 / 17	
Sektion		Section		El-Blatt / Cat. page	
				Serie/Fabrik-Nr. Series/Serial No.	
Rohre		Pipes		90-9959	
ANHANG		ANNEX			
Werkzeuge und Zubehör		Tools and accessories		90-9960 bis/to 90-9966	
Rohrschellen		Pipe clamps		90-9995	
Rohrverschraubungen		Unions		90-9998	
Elektroteile		Electric parts		90-9971	
Lackierung: chromgelb		Colour: chrome yellow		RAL 1007	
<u>Schaltpläne Oberwagen:</u>		<u>Schematics Superstructure:</u>			
Hydraulik Standard		Hydraulic series		-	
Hydraulik Hubwerk II		Hydraulic hoist gear II		-	
Elektroschaltplan		Electric schematic		-	
* = Abweichungen:		* = Variations from page:		ET-/Part-No.:	
<u>UA 10180:</u>		<u>UA 10180:</u>			
Markierungsblech am Rollen- kopf		Marker plate on sheave head		123-1005a 495 540 40	
Markierungsblech an HAV		Marker plate on main boom extension		123-1005a 495 465 40	
Hinweisschild		Information sign		123-1005a 495 260 40	
Krankennzeichnung		Crane plate		123-1005a 496 227 40	
<u>UA 10644:</u>		<u>UA 10644:</u>			
Umbau nach UA		Modification acc. UA			


MANNESMANN DEMAG BAUMASCHINEN		Baukarte Machine record		 DEMAG PARTS & SERVICE WORLDWIDE	
Besitzer / Owner		Typ / Model		Bau Nr. / Serial No.	
		AC 265		38 166	
NL./Hdl / Dealer		Lieferdatum / Date delivered		Auftrag Nr. / Order No.	
				Seite / Page 11 / 17	
Sektion		Section		El-Blatt / Cat. page	
				Serie/Fabrik-Nr. Series/Serial No.	
UNTERWAGEN: DEMAG - K 4202 - 8x6x8		CHASSIS DEMAG - K 4202 - 8x6x8		WO9402448FZ M02021	
Gruppenübersicht		General view		202-0001	
Wartungsteile		Machine-maintenance parts		202-0005	
ANBAUTEILE		MOUNTING PARTS		10	
Abdeckung		Covering		202-1005e	
Schalldämmung		Sound absorption		202-1009a	
Batterie- und Werkzeugkasten		Battery- and tool box		202-1010a	
Hubvorrichtung f. Reserverad		Hoist arr. for spare wheel		202-1013	
Motorabdeckung		Engine covering		202-1015d	
Abstützung		Support		202-1035a	
Stützträger, vorne		Support, front		202-1040c	
Stützträger, hinten		Support, rear		202-1041c	
Stützzylinder, vorne		Support cylinder, front		202-1050	
Stützzylinder, hinten		Support cylinder, rear		202-1051	
Horizontalzylinder		Horizontal cylinder		202-1055b	
Anbauteile und Zubehör		Mount. parts and accessories		202-1060a	
Drehdurchführung, kpl.		Rotary joint, assy.		219-1090a	
Drehdurchführung		Rotary joint		90-7302	
Anhänger-Einrichtung		Tag attachment		Variante	
ANTRIEB		DRIVE		12	
Motor: DAIMLER-BENZ		Engine: DAIMLER-BENZ			
Typ:		Type:		OM 442 A	
Serie:		Series:		442.901-400-	
Fabrik-Nr.:		Serial-No.:		609 536	
Leistung:		Output:		260 kW/ 2100 RPM	


MANNESMANN DEMAG BAUMASCHINEN		Baukarte Machine record		 DEMAG PARTS & SERVICE WORLDWIDE	
Besitzer / Owner		Typ / Model		Bau Nr. / Serial No.	
		AC 265		38 166	
NL./Hdl / Dealer		Lieferdatum / Date delivered		Auftrag Nr. / Order No.	
				Seite / Page 12 / 17	
Sektion		Section		El-Blatt / Cat. page	
				Serie/Fabrik-Nr. Series/Serial No.	
Motor- und Wandlereinbau		Engine and converter mounting		202-1204	
Motoranbauteile		Engine, mounting parts		202-1213	
Getriebe: ZF - 6 HP 600		Gear: ZF - 6 HP 600		054718	
<u>Getriebeteile:</u>		<u>Gear parts:</u>			
Getriebegehäuse		Gear housing		90-5277	
Ölversorgung		Oil feed		90-5278	
Retarder		Retarder		90-5279	
Planetentrieb		Planetary drive		90-5280	
Kupplung		Coupling		90-5281	
Bremse		Brake		90-5282	
Bremse		Brake		90-5283	
Bremse		Brake		90-5284	
Bremse		Brake		90-5285	
Abtrieb		Output		90-5286	
Schaltsteuerung		Selector control		90-5287	
Ölmeßteile		Oil indicator		90-5288	
Wandler		Converter		90-5289	
Wärmetauscher		Heat exchanger		90-5290	
Nebenabtrieb		Auxiliary drive		90-5292	
Nebenabtrieb		Auxiliary drive		90-5293	
Peripherie		Peripherie parts		90-5294	
Verteilergetriebe-Einbau		Distributor gear - mounting		202-1223b	
Verteilergetriebe		Distributor gear		90-5270	
Verteilergetriebe		Distributor gear		90-5271	
Verteilergetriebe		Distributor gear		90-5272	
Verteilergetriebe		Distributor gear		90-5273	
Verteilergetriebe		Distributor gear		90-5274	
Wasserkühlereinbau		Radiator mounting		202-1235a	
Kühlhydraulik		Cooling hydraulic		202-1240b	
Leitungen zum Wasserkühler		Lines to radiator		202-1242d	
Luftfilter		Air cleaner		202-1251c	
Luftfilter (Sicherheits- patrone)		Air cleaner (safety cartridge)		Variante	
Kraftstoffleitungen		Fuel lines		202-1260b	
Auspuffanlage		Exhaust system		202-1265c	

MANNESMANN DEMAG BAUMASCHINEN		Baukarte Machine record			
Besitzer / Owner		Typ / Model		Bau Nr. / Serial No.	
		AC 265		38 166	
NL./Hdl / Dealer		Lieferdatum / Date delivered		Auftrag Nr. / Order No.	
				Seite / Page 13 / 17	
Sektion		Section		El-Blatt / Cat. page	
				Serie/Fabrik-Nr. Series/Serial No.	
BREMS- UND DRUCKLUFT-ANLAGE		BRAKE- AND AIR SYSTEM		17	
Druckluftherzeugungsanlage		Air pressure arr.		202-1710	
Luftbehälter		Air tank		202-1712-2	
Bremsanlage		Brake system		202-1730	
Zusatz-Bremsteile für Verfahren vom Oberwagen		Aux. brake control, upper moving		Variante	
ABS-Zusatzteile		ABS - add. parts		Variante	
Pneumatische Steuerung		Pneumatic control		202-1760	
Pneumatische Steuerung - Zusatzteile für Hundegang (8x8x8, 8x6x8)		Pneumatic control - add. parts for crab walk (8x8x8, 8x6x8)		202-1762	
HYDRAULIK		HYDRAULIC		18	
Hydraulikbehälter		Hydraulic oil tank		202-1800c	
Rücklaufeinbaufilter		Return oil filter		90-0603	
Rücklaufeinbaufilter		Return oil filter		90-0604	
Einfüllfilter		Filler filter		90-0013	
Getriebehydraulik		Transmission hydraulic		202-1805a	
Ölkühlung-Verteilergetriebe		Oil cooling-distributor gear		202-1806b	
Lenkungshydraulik		Steering hydraulic		202-1814b	
Strombegrenzungsventil		Flow limiting valve		90-0379	
Fernregelventil		Remote control valve		90-0380	
Durchflußanzeiger		Flow indicator		90-0338	
Ventilblock		Valve block		90-0381	
Lenkungshydraulik - Zusatzteile, Hundegang		Steering hydr. - add. parts, crab walk		202-1815a	
Ventilblock		Valve block		90-0372	
Stabilisierungshydraulik		Stabilising hydraulic		Variante	
Federungshydraulik		Resilient hydraulic		202-1817b	
Steuerblock		Control block		90-0434	
Lenkungshydraulik - Zusatzteile, Verfahren von oben		Steering hydr. - add. parts, drive from superstructure		Variante	
Abstützhydraulik		Outrigger hydraulic		202-1850b	
Steuerblock		Control block		90-0333a	
Druckbegrenzungsventil		Pressure relief valve		90-1011	

MANNESMANN DEMAG BAUMASCHINEN		Baukarte Machine record		 DEMAG PARTS & SERVICE WORLDWIDE	
Besitzer / Owner		Typ / Model		Bau Nr. / Serial No.	
		AC 265		38 166	
NL./Hdl / Dealer		Lieferdatum / Date delivered		Auftrag Nr. / Order No.	
				Seite / Page 14 / 17	
Sektion		Section		El-Blatt / Cat. page	
				Serie/Fabrik-Nr. Series/Serial No.	
KABINE		CABIN		19	
Kabine, kpl.		Cabin, assy.		202-1900c	
Kabine		Cabin		202-1905	
Wischeranlage		Wiper system		200-1908	
Bedienelemente		Operation elements		202-1910b	
Nehmerzylinder		Slave cylinder		90-1697	
Lenkungseinbau		Steering mounting		202-1915	
Winkelgetriebe		Angle transmission		90-4411	
Heizungsanlage		Heater assy.		203-1920	
Heizgerät		Heater		90-6238	
Standheizung		Auxiliary heating			
Heizgerät		Heater			
Scheinwerfer-Wischeranlage		Headlamp-wiper system			
Anbauteile Kältekompressor		Mounting parts, refrigerator compressor		Variante	
ELEKTRIK		ELECTRIC		21	
				24 Volt	
Unterwagen		Chassis		202-2100e	
Beleuchtung und Markierung		Lighting equipment and marker		202-2103	
				* UA 10180	
Kabine		Cabin		202-2105c	
Armaturenbrett		Instrument panel		202-2110g	
Zusatzarmaturen-Niveau		Aux. panel, level indication			
Verteilerkasten Vorwärmung		Distribution box preheating			
Klemm- und Verteilertafel		Clamping- and distributor panel		202-2115e	
Steuerpult-Abstützung		Control panel box - outrigger system		202-2116	
Steuerkasten-Vorwärmung		Distrib.box, level indication			
Verteilerkasten-Rückleuchte		Distrib.box-tail light		202-2117b	
Verteilerkasten-Magnetventile		Distrib.box-solenoid valves		202-2118b	

MANNESMANN DEMAG BAUMASCHINEN		Baukarte Machine record		 DEMAG PARTS & SERVICE WORLDWIDE	
Besitzer / Owner		Typ / Model		Bau Nr. / Serial No.	
		AC 265		38 166	
NL./Hdl / Dealer		Lieferdatum / Date delivered		Auftrag Nr. / Order No.	
				Seite / Page 15 / 17	
Sektion		Section		El-Blatt / Cat. page	
				Serie/Fabrik-Nr. Series/Serial No.	
Verteilerkasten-Fahren von oben		Distrib.box-move from upper cab			
Elektrik - ABS		Electric - ABS			
Einbau Radio		Radio equipment		Variante	
ACHSEINBAU UND GELENK- WELLEN		AXLE INSTALLATION/JOINT SHAFTS		36	
Achseinbau Achse 1+2, 8x6x6/ 8x6x8		Axle inst. axle 1+2, 8x6x6/ 8x6x8		202-3600d	
1. Achse		1st axle		90-0574	
Achsantrieb		Axle drive		90-0568	
Planetengetriebe		Planetary gear		90-0578	
Bremse		Brake		90-0569	
2. Achse		2nd axle		90-0711	
Bremse		Brake		90-	
Lenkzylinder		Steering cylinder		90-1266	
Lenkzylinder		Steering cylinder		90-1271	
Federungszyylinder		Resilient cylinder		90-1716	
Federungszyylinder		Resilient cylinder		90-1721	
Federungszyylinder		Resilient cylinder		90-1729	
Achseinbau Achse 1+2, 8x8x8		Axle inst. axle 1+2, 8x8x8			
1. Achse		1st axle			
Achsantrieb		Axle drive			
Planetengetriebe		Planetary gear			
Bremse		Brake			
2. Achse		2nd axle			
Achsantrieb		Axle drive			
Planetengetriebe		Planetary gear			
Bremse		Brake			
Lenkzylinder		Steering cylinder			
Lenkzylinder		Steering cylinder			
Federungszyylinder		Resilient cylinder			
Federungszyylinder		Resilient cylinder			

MANNESMANN DEMAG BAUMASCHINEN		Baukarte Machine record			
Besitzer / Owner		Typ / Model		Bau Nr. / Serial No.	
		AC 265		38 166	
NL./Hdl / Dealer		Lieferdatum / Date delivered		Auftrag Nr. / Order No.	
				Seite / Page 16 / 17	
Sektion		Section		El-Blatt / Cat. page	
				Serie/Fabrik-Nr. Series/Serial No.	
Achseinbau Achse 3+4, 8x6x6		Axle inst. axle 3+4, 8x6x6			
3. Achse		3rd axle			
Achsantrieb		Axle drive			
Planetengetriebe		Planetary gear			
Bremse		Brake			
Spreizvorrichtung		Expanding cylinder			
4. Achse		4th axle			
Achsantrieb		Axle drive			
Planetengetriebe		Planetary gear			
Bremse		Brake			
Spreizvorrichtung		Expanding cylinder			
Lenkzylinder		Steering cylinder			
Federungszylinder		Resilient cylinder			
Federungszylinder		Resilient cylinder			
Achseinbau Achse 3+4, 8x8x8/ 8x6x8		Axle inst. axle 3+4, 8x8x8/ 8x6x8		202-3610d	
3. Achse		3rd axle		90-0714	
Achsantrieb		Axle drive		90-	
Planetengetriebe		Planetary gear		90-	
Bremse		Brake		90-	
Spreizvorrichtung		Expanding cylinder		90-	
4. Achse		4th axle		90-0577	
Achsantrieb		Axle drive		90-0568	
Planetengetriebe		Planetary gear		90-4612	
Bremse		Brake		90-0572	
Spreizvorrichtung		Expanding cylinder		90-0573	
Lenkzylinder		Steering cylinder		90-1271	
Federungszylinder		Resilient cylinder		90-1716	
Federspeicher		Spring accumulator		90-1719	
Federspeicher		Spring accumulator		90-1721	
Federungszylinder		Resilient cylinder		90-0635	
				rechts/r.h.	
Gelenkwelleneinbau		Joint shaft mounting		202-3650a	
Lenkgestänge - 8x6x6		Steering linkage - 8x6x6			
Lenkgestänge - 8x8x8/8x6x8		Steering linkage-8x8x8/8x6x8		202-3663c	
Lenkhebel 2. Hundegang 8x8x8, 8x6x8		Steering lever 2nd crab walk gear 8x8x8, 8x6x8		202-3664a	
Lenkungsstabilisierung		Steering stabilisator			
Federspeicher		Spring accumulator		Variante	
Räder und Reifen		Wheels and tires		202-3680a	

MANNESMANN DEMAG BAUMASCHINEN		Baukarte Machine record		 DEMAG PARTS & SERVICE WORLDWIDE	
Besitzer / Owner		Typ / Model		Bau Nr. / Serial No.	
		AC 265		38 166	
NL./Hdl / Dealer		Lieferdatum / Date delivered		Auftrag Nr. / Order No.	
				Seite / Page 17 / 17	
Sektion		Section		El-Blatt / Cat. page	
				Serie/Fabrik-Nr. Series/Serial No.	
ZYLINDER		CYLINDER		51	
Stabilisierungszylinder		Stabilising cylinder		Variante	
ANHANG		ANNEX			
Lackierung: chromgelb		Colour: chrome yellow		RAL 1007	
<u>Schaltpläne Unterwagen:</u>		<u>Schematics Chassis:</u>			
Abstützhydraulik		Outrigger hydraulic		-	
Lenkungshydraulik		Steering hydraulic		-	
Lenkungshydraulik 8x8x8, 8x6x8, Hundegang		Steering hydraulic 8x8x8, 8x6x8, crab walk		-	
Federungshydraulik		Resilient hydraulic		-	
Bremshydraulik		Brake hydraulic		-	
Pneum. Steuerung 8x6x6		Pneumatic control 8x6x6		-	
Pneum. Steuerung 8x8x8, 8x6x8, Hundegang		Pneumatic control 8x8x8, 8x6x8, crab walk		-	
Elektroschaltplan		Electric schematic		-	
* = Abweichungen:		* = Variations from page:		ET-/Part-No.:	
<u>UA 10180:</u>		<u>UA 10180:</u>			
Rundumleuchte		Rotaflare light		202-2103	
				416 245 40	