


GD	Besitzer / Owner		Typ / Model	Bau Nr. / Serial No.
15.95 Bu			AC 395	76 008
09.06 AI				
	NL./Hdl / Dealer	Lieferdatum / Date delivered	Auftrag Nr. / Order No.	Seite / Page
		14.05.95	5 676 1011	1 / 16
	Sektion	Section	El-Blatt / Cat. page	Serie/Fabrik-Nr. Series/Serial No.
			Geräte-Id.	544 612 40
			Versand-Id.	544 618 40
	OBERWAGEN	SUPERSTRUCTURE		
	ÜBERSICHTEN UND LISTEN	GENERAL VIEW AND LISTINGS	00	
	Gruppenübersicht	General view	176-0001	
	Wartungsteile	Machine maintenance parts	176-0005	
	Lackierung u. Beschilderung	Painting/decals/stop pads	175-0070	
	ANBAUTEILE	MOUNTING PARTS	10	
	Transportstellung	Travel lock	176-1005	
	Oberwagen Anbauteile	Superstructure mounting parts	176-1010	
	Wippzylinder Einbau	Luffing cylinder mounting	176-1015	
	Wippzylinder	Luffing cylinder	176-1016	626 730 40
	Gegengewicht 8 t	Counterweight 8 metric tons	176-1020	
	Zusatz-Gegengewicht 12 t	Aux. counterweight 12 metric tons	176-1021	
	Zusatz-Gegengewicht 10 t	Aux. counterweight 10 metric tons	176-1022	
	Gegengewichtsverbolzung	Counterweight locking	176-1030	
	Verkleidung Antrieb	Covering drive	176-1040	
	Verkleidung Steuereinheit	Covering control unit	176-1045	
	KUGELDREHVERBINDUNG	SLEW RING	11	
	Kugeldrehverbindung	Slew ring	176-1100	

MANNESMANN DEMAG BAUMASCHINEN		Baukarte Machine record		 DEMAG PARTS & SERVICE WORLDWIDE	
Besitzer / Owner		Typ / Model		Bau Nr. / Serial No.	
		AC 395		76 008	
NL./Hdl / Dealer		Lieferdatum / Date delivered		Auftrag Nr. / Order No.	
				Seite / Page 2 / 16	
Sektion		Section		El-Blatt / Cat. page	
ANTRIEB		DRIVE		12	
Motor: MERCEDES-BENZ		Engine: MERCEDES-BENZ			
Typ:		Type:		OM 366 A	
Serie:		Series:		366.901-404-	
Fabrik-Nr.:		Serial-No.:		371 877	
Leistung:		Output:		112 kW / 2200 -1/min	
Antriebseinheit		Drive arrangement		176-1200	
Antrieb, Luftfilter, Kühler		Drive, air filter, cooler		176-1202a	
Dieselmotor		Diesel engine		90-3256	
Verstellpumpe		Variable displacement pump		90-3358	
Drehzahlverstellung u. Motorstop		Speed control and engine stop		176-1210	
Nehmerzylinder		Slave cylinder		90-1697	
Kraftstoffanlage		Fuel system		176-1260	
Abgasanlage		Exhaust system		176-1265	
				612 151 40	
HUBWERK		HOIST GEAR		13	
Hubwerk I		Hoist gear I		176-1300	
Hydr. Motor		Hydr. motor		90-3327	
Windengetriebe		Winch gear		90-3553	
Senkbremsventil		Lowering brake valve		993-0850	
Ersatzgewicht Hubwerk II		Replacement weight h.g. II		176-1304	

Besitzer / Owner		Typ / Model	Bau Nr. / Serial No.
		AC 395	76 008
NL./Hdl / Dealer	Lieferdatum / Date delivered	Auftrag Nr. / Order No.	Seite / Page
			3 / 16
Sektion	Section	El-Blatt / Cat. page	Serie/Fabrik-Nr. Series/Serial No.
DREHWERK	SLEW GEAR	15	
Drehwerk	Slew gear	176-1500	
Drehwerksgetriebe	Slew gear	90-3328	
Drehwerksmotor	Slew gear motor	90-3329	
HYDRAULIK	HYDRAULIC	18	
Hydraulikölbehälter	Hydraulic oil tank	176-1800	
Ölkühler Anbau	Oil cooler mounting	176-1803	
Ölkühler	Oil cooler	90-2983	
<i>Hydraulik Standard</i>	<i>Hydraulic Standard</i>		
Steuereinheit	Control unit	176-1810	
Steuerung	Controlling	176-1815	
Steuerblock Drehwerk	Control block slew gear	90-3312	
Hochdruckfilter	High pressure filter	90-2995	
Steuerblock Gegengewicht	Control block counterweight	90-3313	
Hydr. am Steuerblock Std.	Hydr. on control block	176-1820	
Steuerblock	Control block	90-3309	
Hydr. in der Kabine	Hydraulic cabin	176-1830	


Besitzer / Owner		Typ / Model AC 395	Bau Nr. / Serial No. 76 008	
NL./Hdl / Dealer	Lieferdatum / Date delivered	Auftrag Nr. / Order No.		Seite / Page 5 / 16
EINRICHTUNG	ATTACHMENT	60		
<u>Hauptausleger:</u>	<u>Main boom:</u>			
Beseilung	Rope equipment	176-6000	STAR 1960, 240	
Drallfänger	Spin stabilizer arr.	176-6005	VAR	
Teleskopierausleger	Telescopic boom	176-6015		
Grundkasten	Basic case	176-6020	Standard	
1.Innenkasten	1st inner case	176-6025	Standard	
2.Innenkasten	2nd inner case	176-6030		
3.Innenkasten	3th inner case	176-6032		
4.Innenkasten	4nd inner case	176-6035		
5.Innenkasten mit Rollenkopf	5th inner case with sheave head	176-6037		
Teleskopierzylindereinbau	Telescopic arrangement	176-6040		
Teleskopierzylinder I+II	Telescopic cylinder I+II	176-6041		
Teleskopierzylinder III	Telescopic cylinder III	176-6042		
Zylinderführung	Cylinder guide	176-6044		
Schlauchflasche	Hose reel	176-6050		
Doppelschlauchflasche	Double hose reel	176-6051		



Besitzer / Owner	Typ / Model AC 395	Bau Nr. / Serial No. 76 008
------------------	------------------------------	---------------------------------------

NL./Hdl / Dealer	Lieferdatum / Date delivered	Auftrag Nr. / Order No.	Seite / Page 6 / 16
------------------	------------------------------	-------------------------	-------------------------------


Sektion	Section	El-Blatt / Cat. page	Serie/Fabrik-Nr. Series/Serial No.
ZUSATZEINRICHTUNG	AUXILIARY ATTACHMENT	61	
<u>Hauptauslegerverlängerung:</u>	<u>Main boom extension:</u>		
Hauptauslegerverlängerung 9 m	Main boom extension 9 m	176-6100	VAR
Hauptauslegerverlängerung 17 m	Main boom extension 17 m	176-6105	VAR
Transportstellung HAV	Travel lock MBE	176-6150	VAR
Spindelverbolzung	Spindle locking	173-6160	

MANNESMANN DEMAG BAUMASCHINEN		Baukarte Machine record		 DEMAG PARTS & SERVICE WORLDWIDE	
Besitzer / Owner			Typ / Model		Bau Nr. / Serial No.
			AC 395		76 008
NL./Hdl / Dealer		Lieferdatum / Date delivered		Auftrag Nr. / Order No.	
Seite / Page		7 / 16			
Sektion		Section		El-Blatt / Cat. page	
SICHERHEITSEINRICHTUNG		SAFETY ATTACHMENT		62	
Elektrik Hauptausleger		Electric main boom		176-6200	
Kabeltrommelanbau		Cable drum mounting		176-6210	
Arbeitsscheinwerfer		Spotlight		173-6212	
Verteilerkasten Hauptausleger-Kopf		Distribution box Main boom head		173-2120	
Verteilerkasten 1. Innenkasten		Distribution box 1st Inner case		173-2121	
Hubendschalter		Hoist limit switch		171-6225	
Windmeßanlage		Air speed indication arr.		171-6242	
				VAR 528 927 40	

Besitzer / Owner		Typ / Model AC 395	Bau Nr. / Serial No. 76 008	
NL./Hdl / Dealer	Lieferdatum / Date delivered	Auftrag Nr. / Order No.		Seite / Page 8 / 16
UNTERFLASCHEN	HOOK BLOCKS	960		
Unterflasche 125, Doppelhaken	Hook block 125, Twin hook		634 516 40	
Unterflasche 100, Doppelhaken	Hook block 100, Twin hook		634 515 40	
Unterflasche 80, Doppelhaken	Hook block 80, Twin hook	90-3252	634 514 40	
Unterflasche 63, Doppelhaken	Hook block 63, Twin hook		634 512 40	
Unterflasche 63, Einfachhaken	Hook block 63, Single hook		634 513 40	
Unterflasche 32, Einfachhaken	Hook block 32, Single hook	90-3237	634 511 40	
Hakengehänge 8	Hook suspension 8	90-	634 510 40	




Besitzer / Owner		Typ / Model AC 395	Bau Nr. / Serial No. 76 008
NL./Hdl / Dealer	Lieferdatum / Date delivered	Auftrag Nr. / Order No.	Seite / Page 9 / 16
Sektion	Section	El-Blatt / Cat. page	Serie/Fabrik-Nr. Series/Serial No.
Lackierung:	Colour:		RAL
<u>Schaltpläne Oberwagen:</u>	<u>Schematics Superstructure:</u>		544 300 40
Hydraulik	Hydraulic		547 936 40-B
Hydraulik mit HW 2	Hydraulic with hoist 2		547 937 40
Hydr. Verbolzung HAV	Hydr. locking MBE		613 955 40
Elektrik	Electric		589 973 40
* = Abweichungen:	* = Variations from page:		ET-/Part-No.:

MANNESMANN DEMAG BAUMASCHINEN		Baukarte Machine record		 DEMAG PARTS & SERVICE WORLDWIDE		
Besitzer / Owner		Typ / Model		Bau Nr. / Serial No.		
		AC 395		76 008		
NL./Hdl / Dealer		Lieferdatum / Date delivered		Auftrag Nr. / Order No.		
				Seite / Page 10 / 16		
Sektion		Section		El-Blatt / Cat. page		
				Serie/Fabrik-Nr. Series/Serial No.		
UNTERWAGEN DEMAG - K 5308		CHASSIS DEMAG - K 5308				
ÜBERSICHTEN UND LISTEN		GENERAL VIEW AND LISTINGS		00		
Gruppenübersicht		General view		910-0001		
Wartungsteile		Machine-maintenance parts		910-0005		
Werkzeug und Zubehör		Tool and accessories		910-0080		
ANBAUTEILE		MOUNTING PARTS		10		
Verkleidung und Anbauteile Vorderrahmen		Covering and mounting parts front frame		910-1003		
Verkleidung und Anbauteile Hintererrahmen		Covering and mounting parts rear frame		910-1004		
Verkleidung links		Covering l.h.		910-1005		
Verkleidung rechts		Covering r.h.		910-1007		
Verkleidung Motor		Covering engine		910-1010		
Anhänger-Einrichtung		Tag attachment		910-1009		VAR
Reserveradhalterung		Spare wheel suspension		910-1012		VAR
Unterflaschenablage		Hook block support		910-1017		VAR
Kombikiste		Combined box		910-1018		VAR
Abstützung		Support		910-1035		
Stützträger, vorne		Support, front		910-1040		
Stützzyylinder		Support cylinder		90-3339		Glückauf
Horizontalzylinder		Horizontal cylinder		90-3332		
Stützträger, hinten		Support, rear		910-1041		
Stützzyylinder		Support cylinder		90-3340		Glückauf
Horizontalzylinder		Horizontal cylinder		90-3332		
Schleifringkörper		Slip ring		90-3322		634 782 40

Besitzer / Owner		Typ / Model AC 395	Bau Nr. / Serial No. 76 008	
NL./Hdl / Dealer	Lieferdatum / Date delivered	Auftrag Nr. / Order No.		Seite / Page 11 /16
Sektion	Section	El-Blatt / Cat. page		Serie/Fabrik-Nr. Series/Serial No.
ANTRIEB	DRIVE	12		
Motor: MERCEDES-BENZ	Engine: MERCEDES-BENZ			
Typ:	Type:			OM 442 LA
Serie:	Series:			442.901-505-
Fabrik-Nr.:	Serial-No.:			815 179
Leistung:	Output:			370 kW / 2100 -1/min
Antrieb Einbau	Drive mounting	910-1200		
Antrieb	Drive	910-1202	547 551 40 D	
Dieselmotor	Diesel engine	90-3255		
Getriebe	Gear	90-3257	No. 4130 080 025	
Motorsteuerung	Engine control	910-1205	546 789 40	
Kühlanlage	Radiator system	910-1235	547 475 40-A	
Zusatz Wasserkühler	Add. Water cooler	910-1237	547 563 40-A	
Wasserkühler	Water cooler	90-3277	621 856 40	
Luftfilter	Air filter	910-1250	547 330 40	
Kraftstoffanlage	Fuel system	910-1260	547 270 40-A	
Abgasanlage	Exhaust system	910-1265	547 518 40	


Besitzer / Owner		Typ / Model AC 395	Bau Nr. / Serial No. 76 008
NL./Hdl / Dealer	Lieferdatum / Date delivered	Auftrag Nr. / Order No.	Seite / Page 12 / 16
Sektion	Section	El-Blatt / Cat. page	Serie/Fabrik-Nr. Series/Serial No.
PNEUMATIK	PNEUMATIC	17	
Bremsanlage	Brake system	910-1710	
Pneumatic, linke Seite	Pneumatic left side	910-1720	
Pneumatic, rechte Seite	Pneumatic right side	910-1750	
HYDRAULIK	HYDRAULIC	18	
Hydraulikölbehälter	Hydraulic oil tank	910-1800	
<u>Hydraulik linke Seite:</u>	<u>Hydraulic left side:</u>		
Hydraulik, links	Hydraulic, L.H.	910-1820	
Steuerblock Lenkung II	Control block steering II	90-2987	
Ventilblock	Valve block	90-3279	
Steuerblock Hinterachslenkung	Control block rear axle-steering	90-2997	
Stromregelventil	Limit valve	90-3282	
Durchflußanzeiger	Flow indicator	90-0338a	
Hydraulik Rohre	Hydraulic pipes	910-1825	
Hydraulik Schläuche	Hydraulic hoses	910-1830	
<u>Hydraulik rechte Seite:</u>	<u>Hydraulic right side:</u>		
Hydraulik, rechts	Hydraulic, R.H.	910-1850	
Steuerblock Achsfederung	Control block suspension	90-2864	
Steuerblock Abstützung	Control block outriggers	90-2996	
Steuerblock Hinterachslenkung	Control block rear axle-steering	90-2997	
Hydraulik Rohre	Hydraulic pipes	910-1855	
Hydraulik Schläuche	Hydraulic hoses	910-1860	

MANNESMANN DEMAG BAUMASCHINEN		Baukarte Machine record		 DEMAG PARTS & SERVICE WORLDWIDE	
Besitzer / Owner		Typ / Model		Bau Nr. / Serial No.	
		AC 395		76 008	
NL./Hdl / Dealer	Lieferdatum / Date delivered	Auftrag Nr. / Order No.		Seite / Page	
				13 / 16	
Sektion	Section	El-Blatt / Cat. page		Serie/Fabrik-Nr. Series/Serial No.	
KABINE	CABIN	19			
Kabine, kpl.	Cabin, assy.	910-1900			
Kabine	Cabin	90-3323			
Heizgerät	Heater	90-			
Bedienelemente	Operation elements	910-1910			
Lenkungseinbau mech.	Mounting of steering assy.	910-1915		547 329 40	
Hydr. Lenkstange	Hydr. steering rod	90-3308			
Halbblock	Half block	90-3071			
ELEKTRIK	ELECTRIC	21			
Elektrik Unterwagen	Electric chassis	910-2100			
Beleuchtung	Lighting equipment	910-2103-1		Linksverkehr	
Elektrik Kabine	Electric cabin	910-2105			
Armaturenbrett	Dash board	910-2110			
Zentralelektrik	Central electric	910-2115			
Bedienkonsole Abstützung	Remote outriggers	908-2115a			
Kabelbaum Zubehör	Harness Accessories	90-2080			

Besitzer / Owner		Typ / Model AC 395	Bau Nr. / Serial No. 76 008
NL./Hdl / Dealer	Lieferdatum / Date delivered	Auftrag Nr. / Order No.	Seite / Page 14 / 16
Sektion	Section	El-Blatt / Cat. page	Serie/Fabrik-Nr. Series/Serial No.
ACHSEINBAU 10x6x8	AXLE INSTALLATION 10x6x8	36	
Achseinbau	Axle install	910-3600	
Achseinbau 1. Achse	Axle inst. axle 1	910-3605	
Lenkachse	Steering axle	90-3262	
Bremse	Brake	90-3298	
Spreizvorrichtung	Expander unit	90-0939	
Federungszyylinder, links	Suspension cylinder, left	90-0723	
Federungszyylinder, rechts	Suspension cylinder, right	90-1773	
Achseinbau 2. Achse	Axle inst. axle 2	910-3610	
Lenktriebachse	Steering drive axle	90-3263	
Achsantrieb	Axle drive	90-3292	
Planetengetriebe	Planetary gear	90-3145	
Bremse	Brake	90-3291	
Spreizvorrichtung	Expander unit	90-3294	
Lenkzylinder	Steering cylinder	90-1275	
Federungszyylinder	Resilient cylinder	90-1716	
Achseinbau 3. Achse	Axle inst. axle 3	910-3615	
Starrachse	Rigid axle	90-3264	
Bremse	Brake	90-3291	
Spreizvorrichtung	Expander unit	90-3294	
Federungszyylinder	Resilient cylinder	90-0723	
Achseinbau 4. Achse	Axle inst. axle 4.	910-3620	
Lenktriebachse	Steering drive axle	90-3265	
Achsantrieb	Axle drive	90-3295	
Planetengetriebe	Planetary gear	90-3205	
Bremse	Brake	90-3291	
Spreizvorrichtung	Expander unit	90-3294	
Lenkzylinder	Steering cylinder	90-1275	
Federungszyylinder	Resilient cylinder	90-1716	
Achseinbau 5. Achse	Axle inst. axle 5	910-3625	
Lenktriebachse	Steering drive axle	90-3266	
Achsantrieb	Axle drive	90-3292	
Planetengetriebe	Planetary gear	90-3205	
Bremse	Brake	90-3291	
Spreizvorrichtung	Expander unit	90-3294	
Federungszyylinder, links	Resilient cylinder, l.h.	90-1721	
Federungszyylinder, rechts	Resilient cylinder, r.h.	90-0635	



Besitzer / Owner		Typ / Model AC 395	Bau Nr. / Serial No. 76 008	
NL./Hdl / Dealer	Lieferdatum / Date delivered	Auftrag Nr. / Order No.		Seite / Page 15 / 16
Sektion	Section	El-Blatt / Cat. page		Serie/Fabrik-Nr. Series/Serial No.
Einbau Verteilergetriebe	Distributor gear mounting	910-3640		
Verteilergetriebe	Distributor gear	90-3267		
Räder und Reifen, 16.00"	Wheels and tires 16.00"	910-3681	VAR	

MANNESMANN DEMAG BAUMASCHINEN		Baukarte Machine record		 DEMAG PARTS & SERVICE WORLDWIDE	
Besitzer / Owner			Typ / Model		Bau Nr. / Serial No.
			AC 395		76 008
NL./Hdl / Dealer		Lieferdatum / Date delivered		Auftrag Nr. / Order No.	Seite / Page
					16 /16
Sektion		Section		El-Blatt / Cat. page	Serie/Fabrik-Nr. Series/Serial No.
ANHANG		ANNEX			
Rohre		Pipes		90-9959	
Werkzeuge und Zubehör		Tools and accessories		90-9960 bis/up to 90-9998	
Lackierung:		Colour:			RAL
<u>Schaltpläne Unterwagen:</u>		<u>Schematics Chassis:</u>			544 300 40
Bremsanlage		Brake system			544 307 40
Leitungsschema		Lines schematic			614 051 40
Bremsanlage-ABS		Brake system-ABS			614 052 40
Pneum. Steuerung		Pneumatic control			547 436 40
Federung- und Abstützhydraulik		Resilient-and outrigger hydraulic			547 935 40
Lenkungshydraulik		Steering hydraulic			547 934 40
Elektroschaltplan		Electric schematic			589 972 40
* = Abweichungen:		* = Variations from page:			ET-/Part-No.: