





GD	Besitzer / Owner		Typ / Model	Bau Nr. / Serial No.
51.95 Bu			AC 395	76 032
09.06 AI				
	NL./Hdl / Dealer	Lieferdatum / Date delivered	Auftrag Nr. / Order No.	Seite / Page
		06.09.95	5 676 1019	1 / 16
	Sektion	Section	El-Blatt / Cat. page	Serie/Fabrik-Nr. Series/Serial No.
			Geräte-Id.	613 262 40
			Versand-Id.	613 260 40
	OBERWAGEN	SUPERSTRUCTURE		
	ÜBERSICHTEN UND LISTEN	GENERAL VIEW AND LISTINGS	00	
	Gruppenübersicht	General view	176-0001	
	Wartungsteile	Machine maintenance parts	176-0005	
	Lackierung u. Beschilderung	Painting/decals/stop pads	175-0070	
	ANBAUTEILE	MOUNTING PARTS	10	
	Transportstellung	Travel lock	176-1005	
	Oberwagen Anbauteile	Superstructure mounting parts	176-1010	
	Wippzylinder Einbau	Luffing cylinder mounting	176-1015	
	Wippzylinder	Luffing cylinder	176-1016	626 730 40
	Gegengewicht 8 t	Counterweight 8 metric tons	176-1020	
	Zusatz-Gegengewicht 12 t	Aux. counterweight 12 metric tons	176-1021	
	Zusatz-Gegengewicht 10 t	Aux. counterweight 10 metric tons	176-1022	
	Gegengewichtsverbolzung	Counterweight locking	176-1030a	
	Verkleidung Antrieb	Covering drive	176-1040	
	Verkleidung Steuereinheit	Covering control unit	176-1045	
	KUGELDREHVERBINDUNG	SLEW RING	11	
	Kugeldrehverbindung	Slew ring	176-1100	

MANNESMANN DEMAG BAUMASCHINEN		Baukarte Machine record			
Besitzer / Owner		Typ / Model		Bau Nr. / Serial No.	
		AC 395		76 032	
NL./Hdl / Dealer		Lieferdatum / Date delivered		Auftrag Nr. / Order No.	
				Seite / Page 2 / 16	
Sektion		Section		El-Blatt / Cat. page	
ANTRIEB		DRIVE		12	
Motor: MERCEDES-BENZ		Engine: MERCEDES-BENZ			
Typ:		Type:		OM 366 A	
Serie:		Series:		366.901-404-	
Fabrik-Nr.:		Serial-No.:		383 795	
Leistung:		Output:		112 kW / 2200 -1/min	
Antriebseinheit		Drive arrangement		176-1200	
Antrieb, Luftfilter, Kühler		Drive, air filter, cooler		176-1202a	
Dieselmotor		Diesel engine		90-3256	
Verstellpumpe		Variable displacement pump		90-3358	
Drehzahlverstellung u. Motorstop		Speed control and engine stop		176-1210a	
Nehmerzylinder		Slave cylinder		90-1697	
Kraftstoffanlage		Fuel system		176-1260	
Abgasanlage		Exhaust system		176-1265	
				612 151 40	
HUBWERK		HOIST GEAR		13	
Hubwerk I + II		Hoist gear I + II		176-1310	
Hydr. Motor		Hydr. motor		90-3327	
Windengetriebe		Winch gear		90-3330	
Senkbremsventil		Lowering brake valve		993-0850	
				VAR	

MANNESMANN DEMAG BAUMASCHINEN		Baukarte Machine record		 DEMAG PARTS & SERVICE WORLDWIDE	
Besitzer / Owner		Typ / Model		Bau Nr. / Serial No.	
		AC 395		76 032	
NL./Hdl / Dealer		Lieferdatum / Date delivered		Auftrag Nr. / Order No.	
				Seite / Page 3 / 16	
Sektion		Section		El-Blatt / Cat. page	
				Serie/Fabrik-Nr. Series/Serial No.	
DREHWERK		SLEW GEAR		15	
Drehwerk		Slew gear		176-1501	
Drehwerksgetriebe		Slew gear		90-3363	
Drehwerksmotor		Slew gear motor		90-3329	
HYDRAULIK		HYDRAULIC		18	
Hydraulikölbehälter		Hydraulic oil tank		176-1800	
Ölkühler Anbau		Oil cooler mounting		176-1803	
Ölkühler		Oil cooler		90-2983	
<u>Hydraulik mit Hubwerk II</u>		<u>Hydraulic with Hoist Gear II</u>			
Steuereinheit		Control unit		176-1811	
Steuerung		Controlling		176-1816	
Steuerblock Drehwerk		Control block slew gear		90-3312	
Hochdruckfilter		High pressure filter		90-2995	
Steuerblock Gegengewicht		Control block counterweight		90-3313	
Hydr. am Steuerblock HW2		Hydr. on control block hoist 2		176-1821	
Steuerblock		Control block		90-3311	
Hydr. Zusatzteile zum HW		Hydr. add. parts to hoist gear		176-1823	
Hydr. in der Kabine		Hydraulic cabin		176-1831a	
Hydr. Zusatzteile zum Dolly		Hydr. add. parts to dolly		176-1890	

MANNESMANN DEMAG BAUMASCHINEN		Baukarte Machine record		 DEMAG PARTS & SERVICE WORLDWIDE	
Besitzer / Owner			Typ / Model		Bau Nr. / Serial No.
			AC 395		76 032
NL./Hdl / Dealer		Lieferdatum / Date delivered		Auftrag Nr. / Order No.	
Seite / Page		4 / 16			
Sektion		Section		El-Blatt / Cat. page	
KABINE		CABIN		19	
Kabine kpl.		Cabin assy.		176-1900	
Kabine Oberwagen		Cab. superstructure		90-1040	
Fahrersitz		Operator's seat		90-1767	
Wasserheizgerät		Water heater device		176-1940	
ELEKTRIK		ELECTRIC		21	
Elektroteile Oberwagen		Electric parts superstructure		176-2100	
Elektrik Kabine		Electric cabin		176-2105	
Armaturenbrett		Instrument board		176-2110	
Zentral Elektrik		Central electric		176-2115	


MANNESMANN DEMAG BAUMASCHINEN		Baukarte Machine record		 DEMAG PARTS & SERVICE WORLDWIDE	
Besitzer / Owner		Typ / Model		Bau Nr. / Serial No.	
		AC 395		76 032	
NL./Hdl / Dealer		Lieferdatum / Date delivered		Auftrag Nr. / Order No.	
				Seite / Page 5 / 16	
Sektion		Section		El-Blatt / Cat. page	
				Serie/Fabrik-Nr. Series/Serial No.	
EINRICHTUNG		ATTACHMENT		60	
<u>Hauptausleger:</u>		<u>Main boom:</u>			
Beseilung		Rope equipment		176-6000 STAR 1960, 240	
Teleskopierausleger		Telescopic boom		176-6015a	
Grundkasten		Basic case		176-6020 Standard	
1.Innenkasten		1st inner case		176-6025 Standard	
2.Innenkasten		2nd inner case		176-6030	
3.Innenkasten		3th inner case		176-6032	
4.Innenkasten		4nd inner case		176-6035	
5.Innenkasten mit Rollenkopf		5th inner case with sheave head		176-6037	
Teleskopierzylindereinbau		Telescopic arrangement		176-6040	
Teleskopierzylinder I+II		Telescopic cylinder I+II		176-6041	
Teleskopierzylinder III		Telescopic cylinder III		176-6042	
Zylinderführung		Cylinder guide		176-6044	
Schlauchflasche		Hose reel		176-6050	
Doppelschlauchflasche		Double hose reel		176-6051	
Zusatztragrollen HW 2		Aus. top rollers hoist 2		176-6070 VAR	




Besitzer / Owner	Typ / Model AC 395	Bau Nr. / Serial No. 76 032
------------------	------------------------------	---------------------------------------


NL./Hdl / Dealer	Lieferdatum / Date delivered	Auftrag Nr. / Order No.	Seite / Page 6 / 16
------------------	------------------------------	-------------------------	-------------------------------


Sektion	Section	El-Blatt / Cat. page	Serie/Fabrik-Nr. Series/Serial No.
ZUSATZEINRICHTUNG	AUXILIARY ATTACHMENT	61	
<u>Hauptauslegerverlängerung:</u>	<u>Main boom extension:</u>		
Hauptauslegerverlängerung 9 m	Main boom extension 9 m	176-6100	VAR
Hauptauslegerverlängerung 17 m	Main boom extension 17 m	176-6105	VAR
Transportstellung HAV	Travel lock MBE	176-6150a	VAR
Spindelverbolzung	Spindle locking	173-6160	


MANNESMANN DEMAG BAUMASCHINEN		Baukarte Machine record		 DEMAG PARTS & SERVICE WORLDWIDE	
Besitzer / Owner			Typ / Model		Bau Nr. / Serial No.
			AC 395		76 032
NL./Hdl / Dealer		Lieferdatum / Date delivered		Auftrag Nr. / Order No.	Seite / Page
					7 / 16
Sektion		Section		El-Blatt / Cat. page	Serie/Fabrik-Nr. Series/Serial No.
SICHERHEITSEINRICHTUNG		SAFETY ATTACHMENT		62	
Elektrik Hauptausleger		Electric main boom		176-6200b	
Kabeltrommelanbau		Cable drum mounting		176-6210a	
Arbeitsscheinwerfer		Spotlight		173-6212	
Verteilerkasten Hauptausleger-Kopf		Distribution box Main boom head		176-6215b	
Verteilerkasten 1. Innenkasten		Distribution box 1st Inner case		173-2121	
Hubendschalter		Hoist limit switch		171-6225	
Windmeßanlage		Air speed indication arr.		171-6242a	VAR 528 927 40


Besitzer / Owner		Typ / Model AC 395	Bau Nr. / Serial No. 76 032	
NL./Hdl / Dealer	Lieferdatum / Date delivered	Auftrag Nr. / Order No.		Seite / Page 8 / 16
Sektion	Section	El-Blatt / Cat. page		Serie/Fabrik-Nr. Series/Serial No.
UNTERFLASCHEN	HOOK BLOCKS	960		
Unterflasche 125, Doppelhaken	Hook block 125, Twin hook			634 516 40
Unterflasche 100, Doppelhaken	Hook block 100, Twin hook			634 515 40
Unterflasche 80, Doppelhaken	Hook block 80, Twin hook	90-3252	634 514 40	
Unterflasche 63, Doppelhaken	Hook block 63, Twin hook			634 512 40
Unterflasche 63, Einfachhaken	Hook block 63, Single hook			634 513 40
Unterflasche 32, Einfachhaken	Hook block 32, Single hook	90-3237	634 511 40	
Hakengehänge 8	Hook suspension 8			634 510 40

MANNESMANN DEMAG BAUMASCHINEN		Baukarte Machine record		 DEMAG PARTS & SERVICE WORLDWIDE	
Besitzer / Owner			Typ / Model		Bau Nr. / Serial No.
			AC 395		76 032
NL./Hdl / Dealer		Lieferdatum / Date delivered		Auftrag Nr. / Order No.	Seite / Page
					9 / 16
Sektion		Section		El-Blatt / Cat. page	Serie/Fabrik-Nr. Series/Serial No.
Lackierung:		Colour:			RAL
<u>Schaltpläne Oberwagen:</u>		<u>Schematics Superstructure:</u>			544 300 40
Hydraulik		Hydraulic			547 936 40-B
Hydraulik mit HW 2		Hydraulic with hoist 2			547 937 40
Hydr. Verbolzung HAV		Hydr. locking MBE			613 955 40
Elektrik		Electric			589 973 40
* = Abweichungen:		* = Variations from page:			ET-/Part-No.:

MANNESMANN DEMAG BAUMASCHINEN		Baukarte Machine record		 DEMAG PARTS & SERVICE WORLDWIDE	
Besitzer / Owner		Typ / Model		Bau Nr. / Serial No.	
		AC 395		76 032	
NL./Hdl / Dealer	Lieferdatum / Date delivered	Auftrag Nr. / Order No.		Seite / Page	
				10 / 16	
Sektion	Section	El-Blatt / Cat. page		Serie/Fabrik-Nr. Series/Serial No.	
UNTERWAGEN DEMAG - K 5308	CHASSIS DEMAG - K 5308				
ÜBERSICHTEN UND LISTEN	GENERAL VIEW AND LISTINGS	00			
Gruppenübersicht	General view	910-0001			
Wartungsteile	Machine-maintenance parts	910-0005			
Werkzeug und Zubehör	Tool and accessories	910-0080			
ANBAUTEILE	MOUNTING PARTS	10			
Verkleidung und Anbauteile Vorderrahmen	Covering and mounting parts front frame	910-1003			
Verkleidung und Anbauteile Hintererrahmen	Covering and mounting parts rear frame	910-1004			
Verkleidung links	Covering l.h.	910-1005			
Verkleidung rechts	Covering r.h.	910-1007			
Verkleidung Motor	Covering engine	910-1010			
Anhänger-Einrichtung	Tag attachment	910-1009		VAR	
Abstützung	Support	910-1035			
Stützträger, vorne	Support, front	910-1040			
Stützzylinder	Support cylinder	90-3339		Glückauf	
Horizontalzylinder	Horizontal cylinder	90-3332			
Stützträger, hinten	Support, rear	910-1041			
Stützzylinder	Support cylinder	90-3340		Glückauf	
Horizontalzylinder	Horizontal cylinder	90-3332			
Einbau Drehdurchführung	Rotary joint mounting	910-1090			
Schleifringkörper	Slip ring	90-3322		634 728 40	


MANNESMANN DEMAG BAUMASCHINEN		Baukarte Machine record		 DEMAG PARTS & SERVICE WORLDWIDE	
Besitzer / Owner		Typ / Model		Bau Nr. / Serial No.	
		AC 395		76 032	
NL./Hdl / Dealer		Lieferdatum / Date delivered		Auftrag Nr. / Order No.	
				Seite / Page 11 / 16	
Sektion		Section		El-Blatt / Cat. page	
ANTRIEB		DRIVE		12	
Motor: MERCEDES-BENZ		Engine: MERCEDES-BENZ			
Typ:		Type:		OM 442 LA	
Serie:		Series:		442.901-505-	
Fabrik-Nr.:		Serial-No.:		831 661	
Leistung:		Output:		370 kW / 2100 -1/min	
Antrieb Einbau		Drive mounting		910-1200	
Antrieb		Drive		910-1202	
Dieselmotor		Diesel engine		90-3255	
Getriebe		Gear		90-3257	
Motorsteuerung		Engine control		910-1205	
Kühlanlage		Radiator system		910-1235	
Zusatz Wasserkühler		Add. Water cooler		910-1237	
Wasserkühler		Water cooler		90-3277	
Luftfilter		Air filter		910-1250	
Kraftstoffanlage		Fuel system		910-1260	
Abgasanlage		Exhaust system		910-1265	
				547 551 40 D	
				No. 4130 080 025	
				546 789 40	
				547 475 40-A	
				621 856 40	
				547 330 40	
				547 270 40-A	
				547 518 40	

MANNESMANN DEMAG BAUMASCHINEN		Baukarte Machine record		 DEMAG PARTS & SERVICE WORLDWIDE	
Besitzer / Owner		Typ / Model		Bau Nr. / Serial No.	
		AC 395		76 032	
NL./Hdl / Dealer	Lieferdatum / Date delivered	Auftrag Nr. / Order No.		Seite / Page	
				12 / 16	
Sektion	Section	El-Blatt / Cat. page		Serie/Fabrik-Nr. Series/Serial No.	
PNEUMATIK	PNEUMATIC	17			
Bremsanlage	Brake system	910-1710			
Pneumatic, linke Seite	Pneumatic left side	910-1720			
Pneumatic, rechte Seite	Pneumatic right side	910-1750			
HYDRAULIK	HYDRAULIC	18			
Hydraulikölbehälter	Hydraulic oil tank	910-1800			
<u>Hydraulik linke Seite:</u>	<u>Hydraulic left side:</u>				
Hydraulik, links	Hydraulic, L.H.	910-1820			
Steuerblock Lenkung II	Control block steering II	90-2987			
Ventilblock	Valve block	90-3279			
Steuerblock Hinterachslenkung	Control block rear axle-steering	90-2997			
Stromregelventil	Limit valve	90-3282			
Durchflußanzeiger	Flow indicator	90-0338a			
Hydraulik Rohre	Hydraulic pipes	910-1825			
Hydraulik Schläuche	Hydraulic hoses	910-1830			
<u>Hydraulik rechte Seite:</u>	<u>Hydraulic right side:</u>				
Hydraulik, rechts	Hydraulic, R.H.	910-1850			
Steuerblock Achsfederung	Control block suspension	90-2864			
Steuerblock Abstützung	Control block outriggers	90-2996			
Steuerblock Hinterachslenkung	Control block rear axle-steering	90-2997			
Hydraulik Rohre	Hydraulic pipes	910-1855			
Hydraulik Schläuche	Hydraulic hoses	910-1860			

MANNESMANN DEMAG BAUMASCHINEN		Baukarte Machine record			
Besitzer / Owner		Typ / Model		Bau Nr. / Serial No.	
		AC 395		76 032	
NL./Hdl / Dealer		Lieferdatum / Date delivered		Auftrag Nr. / Order No.	
				Seite / Page 13 / 16	
Sektion		Section		El-Blatt / Cat. page	
				Serie/Fabrik-Nr. Series/Serial No.	
KABINE		CABIN		19	
Kabine, kpl.		Cabin, assy.		910-1900	
Kabine		Cabin		90-3323	
Heizgerät		Heater		90-6238	
Fahrersitz		Operator's seat		90-1298	
Beifahrersitz		Co-driver's seat		90-1299	
Bedienelemente		Operation elements		910-1910	
Lenkungseinbau mech.		Mounting of steering assy.		910-1915	
Hydr. Lenkstange		Hydr. steering rod		90-3308	
Halbblock		Half block		90-3071	
ELEKTRIK		ELECTRIC		21	
Elektrik Unterwagen		Electric chassis		910-2100	
Beleuchtung		Lighting equipment		910-2103	
Elektrik Kabine		Electric cabin		910-2105	
Armaturenbrett		Dash board		910-2110	
Zentralelektrik		Central electric		910-2115	
Bedienkonsole Abstützung		Remote outriggers		908-2115a	
Kabelbaum Zubehör		Harness Accessories		90-2080	



Besitzer / Owner		Typ / Model AC 395	Bau Nr. / Serial No. 76 032	
NL./Hdl / Dealer	Lieferdatum / Date delivered	Auftrag Nr. / Order No.		Seite / Page 15 / 16
Sektion	Section	El-Blatt / Cat. page		Serie/Fabrik-Nr. Series/Serial No.
Einbau Verteilergetriebe	Distributor gear mounting	910-3640		
Verteilergetriebe	Distributor gear	90-3267		
Räder und Reifen, 16.00"	Wheels and tires 16.00"	910-3681	VAR	

MANNESMANN DEMAG BAUMASCHINEN		Baukarte Machine record			
Besitzer / Owner		Typ / Model		Bau Nr. / Serial No.	
		AC 395		76 032	
NL./Hdl / Dealer		Lieferdatum / Date delivered		Auftrag Nr. / Order No.	
				Seite / Page 16 / 16	
Sektion		Section		El-Blatt / Cat. page	
				Serie/Fabrik-Nr. Series/Serial No.	
ANHANG		ANNEX			
Rohre		Pipes		90-9959	
Werkzeuge und Zubehör		Tools and accessories		90-9960 bis/up to 90-9998	
Lackierung:		Colour:		RAL	
<u>Schaltpläne Unterwagen:</u>		<u>Schematics Chassis:</u>		544 300 40	
Bremsanlage		Brake system		544 307 40	
Leitungsschema		Lines schematic		614 051 40	
Bremsanlage-ABS		Brake system-ABS		614 052 40	
Pneum. Steuerung		Pneumatic control		547 436 40	
Pneumatik Vvo		Pneumatic drive from superstructure		613 394 40	
Federung- und Abstützhydraulik		Resilient-and outrigger hydraulic		547 935 40	
Lenkungshydraulik		Steering hydraulic		547 934 40	
Elektroschaltplan		Electric schematic		589 972 40	
* = Abweichungen:		* = Variations from page:		ET-/Part-No.:	