


| | | | | | |
|----------|-------------------------------|-----------------------------------|-------------------------|---------------------------------------|--|
| GD | Besitzer / Owner | | Typ / Model | Bau Nr. / Serial No. | |
| 03.96 Bu | | | AC 395 | 76 042 | |
| 09.06 AI | | | | | |
| | NL./Hdl / Dealer | Lieferdatum / Date delivered | Auftrag Nr. / Order No. | Seite / Page | |
| | | 19.10.95 | 5 676 1050 | 1 / 16 | |
| | Sektion | Section | El-Blatt / Cat. page | Serie/Fabrik-Nr. Series/Serial No. | |
| | | | Geräte-Id. | 613 013 40 | |
| | | | Versand-Id. | 613 015 40 | |
| | OBERWAGEN | SUPERSTRUCTURE | | | |
| | ÜBERSICHTEN UND LISTEN | GENERAL VIEW AND LISTINGS | 00 | | |
| | Gruppenübersicht | General view | 176-0001 | | |
| | Wartungsteile | Machine maintenance parts | 176-0005 | | |
| | Lackierung u. Beschilderung | Painting/decals/stop pads | 176-0070-1 | VAR Frankreich | |
| | ANBAUTEILE | MOUNTING PARTS | 10 | | |
| | Transportstellung | Travel lock | 176-1005 | | |
| | Oberwagen Anbauteile | Superstructure mounting parts | 176-1010 | | |
| | Wippzylinder Einbau | Luffing cylinder mounting | 176-1015 | | |
| | Wippzylinder | Luffing cylinder | 176-1016 | 626 730 40 | |
| | Gegengewicht 8 t | Counterweight 8 metric tons | 176-1020 | | |
| | Zusatz-Gegengewicht 12 t | Aux. counterweight 12 metric tons | 176-1021 | | |
| | Zusatz-Gegengewicht 10 t | Aux. counterweight 10 metric tons | 176-1022 | | |
| | Gegengewichtsverbolzung | Counterweight locking | 176-1030a | | |
| | Verkleidung Antrieb | Covering drive | 176-1040 | | |
| | Verkleidung Steuereinheit | Covering control unit | 176-1045 | | |
| | KUGELDREHVERBINDUNG | SLEW RING | 11 | | |
| | Kugeldrehverbindung | Slew ring | 176-1100 | | |

| MANNESMANN DEMAG BAUMASCHINEN | | Baukarte Machine record | |  DEMAG PARTS & SERVICE WORLDWIDE | |
|---|--|------------------------------------|--|---|--|
| Besitzer / Owner | | Typ / Model | | Bau Nr. / Serial No. | |
| | | AC 395 | | 76 042 | |
| NL./Hdl / Dealer | | Lieferdatum / Date delivered | | Auftrag Nr. / Order No. | |
| | | | | Seite / Page 2 / 16 | |
| Sektion | | Section | | El-Blatt / Cat. page | |
| ANTRIEB | | DRIVE | | 12 | |
| Motor: MERCEDES-BENZ | | Engine: MERCEDES-BENZ | | | |
| Typ: | | Type: | | OM 366 A | |
| Serie: | | Series: | | 366.901-404- | |
| Fabrik-Nr.: | | Serial-No.: | | 389 582 | |
| Leistung: | | Output: | | 112 kW / 2200 -1/min | |
| Antriebseinheit | | Drive arrangement | | 176-1200 | |
| Antrieb, Luftfilter, Kühler | | Drive, air filter, cooler | | 176-1202a | |
| Dieselmotor | | Diesel engine | | 90-3256 | |
| Verstellpumpe | | Variable displacement pump | | 90-3358 | |
| Drehzahlverstellung u. Motorstop | | Speed control and engine stop | | 176-1210a | |
| Nehmerzylinder | | Slave cylinder | | 90-1697 | |
| Kraftstoffanlage | | Fuel system | | 176-1260 | |
| Abgasanlage | | Exhaust system | | 176-1265 | |
| | | | | 612 151 40 | |
| HUBWERK | | HOIST GEAR | | 13 | |
| Hubwerk I + II | | Hoist gear I + II | | 176-1310 | |
| Hydr. Motor | | Hydr. motor | | 90-3327 | |
| Windengetriebe | | Winch gear | | 90-3330 | |
| Senkbremsventil | | Lowering brake valve | | 993-0850 | |
| | | | | VAR | |

| | | | |
|--|--|------------------------------|---|
| Besitzer / Owner | | Typ / Model AC 395 | Bau Nr. / Serial No. 76 042 |
| NL./Hdl / Dealer | Lieferdatum / Date delivered | Auftrag Nr. / Order No. | Seite / Page 3 / 16 |
| Sektion | Section | El-Blatt / Cat. page | Serie/Fabrik-Nr. Series/Serial No. |
| DREHWERK | SLEW GEAR | 15 | |
| Drehwerk | Slew gear | 176-1500 | |
| Drehwerksgetriebe | Slew gear | 90-3328 | |
| Drehwerksmotor | Slew gear motor | 90-3329 | |
| HYDRAULIK | HYDRAULIC | 18 | |
| Hydraulikölbehälter | Hydraulic oil tank | 176-1800 | |
| Ölkühler Anbau | Oil cooler mounting | 176-1803 | |
| Ölkühler | Oil cooler | 90-2983 | |
| <i><u>Hydraulik mit Hubwerk II</u></i> | <i><u>Hydraulic with Hoist Gear II</u></i> | | |
| Steuereinheit | Control unit | 176-1811a | |
| Steuerung | Controlling | 176-1816 | |
| Steuerblock Drehwerk | Control block slew gear | 90-3312 | |
| Hochdruckfilter | High pressure filter | 90-2995 | |
| Steuerblock Gegengewicht | Control block counterweight | 90-3313 | |
| Hydr. am Steuerblock HW2 | Hydr. on control block hoist 2 | 176-1821 | |
| Steuerblock | Control block | 90-3311 | |
| Hydr. Zusatzteile zum HW | Hydr. add. parts to hoist gear | 176-1823 | |
| Hydr. in der Kabine | Hydraulic cabin | 176-1831b | |

| | | |
|------------------|------------------------------|---------------------------------------|
| Besitzer / Owner | Typ / Model AC 395 | Bau Nr. / Serial No. 76 042 |
|------------------|------------------------------|---------------------------------------|

| | | | |
|------------------|------------------------------|-------------------------|-------------------------------|
| NL./Hdl / Dealer | Lieferdatum / Date delivered | Auftrag Nr. / Order No. | Seite / Page 4 / 16 |
|------------------|------------------------------|-------------------------|-------------------------------|

| | | | |
|---------|---------|----------------------|---------------------------------------|
| Sektion | Section | El-Blatt / Cat. page | Serie/Fabrik-Nr. Series/Serial No. |
|---------|---------|----------------------|---------------------------------------|

KABINE

CABIN

19

Kabine kpl.

Cabin assy.

176-1900a

Kabine Oberwagen
Fahrersitz

Cab. superstructure
Operator's seat

90-1040
90-1767

612 135 40 A

Wasserheizgerät

Water heater device

176-1940

ELEKTRIK

ELECTRIC

21

Elektroteile Oberwagen

Electric parts superstructure

176-2100

Elektrik Kabine

Electric cabin

176-2105

Armaturenbrett


Instrument board

176-2110

Zentral Elektrik

Central electric

176-2115


| MANNESMANN DEMAG BAUMASCHINEN | | Baukarte Machine record | |  DEMAG PARTS & SERVICE WORLDWIDE | |
|-------------------------------------|--|---------------------------------|--|---|--|
| Besitzer / Owner | | Typ / Model | | Bau Nr. / Serial No. | |
| | | AC 395 | | 76 042 | |
| NL./Hdl / Dealer | | Lieferdatum / Date delivered | | Auftrag Nr. / Order No. | |
| | | | | Seite / Page 5 / 16 | |
| Sektion | | Section | | El-Blatt / Cat. page | |
| EINRICHTUNG | | ATTACHMENT | | 60 | |
| <u>Hauptausleger:</u> | | <u>Main boom:</u> | | | |
| Beseilung | | Rope equipment | | 176-6000 STAR 1960, 240 | |
| Auslegerfußbolzen | | Foot pin, boom | | 176-6010 | |
| Teleskopierausleger | | Telescopic boom | | 176-6015a | |
| Grundkasten | | Basic case | | 176-6020 Standard | |
| 1.Innenkasten | | 1st inner case | | 176-6025 Standard | |
| 2.Innenkasten | | 2nd inner case | | 176-6030 | |
| 3.Innenkasten | | 3th inner case | | 176-6032 | |
| 4.Innenkasten | | 4nd inner case | | 176-6035 | |
| 5.Innenkasten mit Rollenkopf | | 5th inner case with sheave head | | 176-6037 | |
| Teleskopierzylindereinbau | | Telescopic arrangement | | 176-6040 | |
| Teleskopierzylinder I+II | | Telescopic cylinder I+II | | 176-6041 | |
| Teleskopierzylinder III | | Telescopic cylinder III | | 176-6042 | |
| Zylinderführung | | Cylinder guide | | 176-6044 | |
| Schlauchflasche | | Hose reel | | 176-6050 | |
| Doppelschlauchflasche | | Double hose reel | | 176-6051 | |
| Zusatztragrollen HW 2 | | Aus. top rollers hoist 2 | | 176-6070 VAR | |
| Winkelanzeige, mech. | | Mech. angle indicator | | 176-6075 VAR | |



| | | |
|------------------|------------------------------|---------------------------------------|
| Besitzer / Owner | Typ / Model AC 395 | Bau Nr. / Serial No. 76 042 |
|------------------|------------------------------|---------------------------------------|

| | | | |
|------------------|------------------------------|-------------------------|-------------------------------|
| NL./Hdl / Dealer | Lieferdatum / Date delivered | Auftrag Nr. / Order No. | Seite / Page 6 / 16 |
|------------------|------------------------------|-------------------------|-------------------------------|


| Sektion | Section | El-Blatt / Cat. page | Serie/Fabrik-Nr. Series/Serial No. |
|-----------------------------------|-----------------------------|----------------------|---------------------------------------|
| ZUSATZEINRICHTUNG | AUXILIARY ATTACHMENT | 61 | |
| <u>Hauptauslegerverlängerung:</u> | <u>Main boom extension:</u> | | |
| Hauptauslegerverlängerung 9 m | Main boom extension 9 m | 176-6100 | VAR |
| Hauptauslegerverlängerung 17 m | Main boom extension 17 m | 176-6105 | VAR |
| Transportstellung HAV | Travel lock MBE | 176-6150a | VAR |
| Spindelverbolzung | Spindle locking | 173-6160 | |

| | | | | | |
|--|--|------------------------------------|---------------|---|---------------------------------------|
| MANNESMANN DEMAG BAUMASCHINEN | | Baukarte Machine record | |  DEMAG PARTS & SERVICE WORLDWIDE | |
| Besitzer / Owner | | | Typ / Model | | Bau Nr. / Serial No. |
| | | | AC 395 | | 76 042 |
| NL./Hdl / Dealer | | Lieferdatum / Date delivered | | Auftrag Nr. / Order No. | Seite / Page |
| | | | | | 7 / 16 |
| Sektion | | Section | | El-Blatt / Cat. page | Serie/Fabrik-Nr. Series/Serial No. |
| SICHERHEITSEINRICHTUNG | | SAFETY ATTACHMENT | | 62 | |
| Elektrik Hauptausleger | | Electric main boom | | 176-6200b | |
| Kabeltrommelanbau | | Cable drum mounting | | 176-6210a | |
| Arbeitsscheinwerfer | | Spotlight | | 173-6212 | |
| Verteilerkasten Hauptausleger-Kopf | | Distribution box Main boom head | | 176-6215b | |
| Verteilerkasten 1. Innenkasten | | Distribution box 1st Inner case | | 173-2121 | |
| Hubendschalter | | Hoist limit switch | | 171-6225a | |
| Windmeßanlage | | Air speed indication arr. | | 171-6242a | VAR 528 927 40 |

| | | | | |
|-------------------------------|------------------------------|------------------------------|---------------------------------------|-------------------------------|
| Besitzer / Owner | | Typ / Model AC 395 | Bau Nr. / Serial No. 76 042 | |
| NL./Hdl / Dealer | Lieferdatum / Date delivered | Auftrag Nr. / Order No. | | Seite / Page 8 / 16 |
| UNTERFLASCHEN | HOOK BLOCKS | 960 | | |
| Unterflasche 125, Doppelhaken | Hook block 125, Twin hook | | | 634 516 40 |
| Unterflasche 100, Doppelhaken | Hook block 100, Twin hook | | | 634 515 40 |
| Unterflasche 80, Doppelhaken | Hook block 80, Twin hook | 90-3252 | | 634 514 40 |
| Unterflasche 63, Doppelhaken | Hook block 63, Twin hook | | | 634 512 40 |
| Unterflasche 63, Einfachhaken | Hook block 63, Single hook | | | 634 513 40 |
| Unterflasche 32, Einfachhaken | Hook block 32, Single hook | 90-3237 | | 634 511 40 |
| Hakengehänge 8 | Hook suspension 8 | 90- | | 634 510 40 |





| | | | |
|-------------------------------|-----------------------------------|------------------------------|---------------------------------------|
| Besitzer / Owner | | Typ / Model AC 395 | Bau Nr. / Serial No. 76 042 |
| NL./Hdl / Dealer | Lieferdatum / Date delivered | Auftrag Nr. / Order No. | Seite / Page 9 / 16 |
| Sektion | Section | El-Blatt / Cat. page | Serie/Fabrik-Nr. Series/Serial No. |
| Lackierung: | Colour: | | RAL |
| <u>Schaltpläne Oberwagen:</u> | <u>Schematics Superstructure:</u> | | 544 300 40 |
| Hydraulik | Hydraulic | | 547 936 40C |
| Hydraulik mit HW 2 | Hydraulic with hoist 2 | | 547 937 40 |
| Hydr. Verbolzung HAV | Hydr. locking MBE | | 613 955 40 |
| Elektrik | Electric | | 589 973 40A |
| * = Abweichungen: | * = Variations from page: | | ET-/Part-No.: |

| MANNESMANN DEMAG BAUMASCHINEN | | Baukarte Machine record | |  DEMAG PARTS & SERVICE WORLDWIDE | |
|--|--|--|--|---|--|
| Besitzer / Owner | | Typ / Model | | Bau Nr. / Serial No. | |
| | | AC 395 | | 76 042 | |
| NL./Hdl / Dealer | | Lieferdatum / Date delivered | | Auftrag Nr. / Order No. | |
| | | | | Seite / Page 10 / 16 | |
| Sektion | | Section | | El-Blatt / Cat. page | |
| | | | | Serie/Fabrik-Nr. Series/Serial No. | |
| UNTERWAGEN DEMAG - K 5308 | | CHASSIS DEMAG - K 5308 | | | |
| ÜBERSICHTEN UND LISTEN | | GENERAL VIEW AND LISTINGS | | 00 | |
| Gruppenübersicht | | General view | | 910-0001 | |
| Wartungsteile | | Machine-maintenance parts | | 910-0005 | |
| Werkzeug und Zubehör | | Tool and accessories | | 910-0080 | |
| ANBAUTEILE | | MOUNTING PARTS | | 10 | |
| Verkleidung und Anbauteile Vorderrahmen | | Covering and mounting parts front frame | | 910-1003 | |
| Verkleidung und Anbauteile Hintererrahmen | | Covering and mounting parts rear frame | | 910-1004 | |
| Verkleidung links | | Covering l.h. | | 910-1005a | |
| Verkleidung rechts | | Covering r.h. | | 910-1007a | |
| Verkleidung Motor | | Covering engine | | 910-1010 | |
| Unterflaschenablage | | Hook block support | | 910-1017 | |
| Abstützung | | Support | | 910-1035 | |
| Stützträger, vorne | | Support, front | | 910-1040 | |
| Stützzylinder | | Support cylinder | | 90-3337 | |
| Horizontalzylinder | | Horizontal cylinder | | 90-3332 | |
| Stützträger, hinten | | Support, rear | | 910-1041 | |
| Stützzylinder | | Support cylinder | | 90-3338 | |
| Horizontalzylinder | | Horizontal cylinder | | 90-3332 | |
| Einbau Drehdurchführung | | Rotary joint mounting | | 910-1090 | |
| Schleifringkörper | | Slip ring | | 90-3322 | |
| | | | | 634 728 40 | |
| Leitern | | Ladders | | 910-1097 | |

| | | | | |
|----------------------|------------------------------|------------------------------|---------------------------------------|---------------------------------------|
| Besitzer / Owner | | Typ / Model AC 395 | Bau Nr. / Serial No. 76 042 | |
| NL./Hdl / Dealer | Lieferdatum / Date delivered | Auftrag Nr. / Order No. | | Seite / Page 11 / 16 |
| Sektion | Section | El-Blatt / Cat. page | | Serie/Fabrik-Nr. Series/Serial No. |
| ANTRIEB | DRIVE | 12 | | |
| Motor: MERCEDES-BENZ | Engine: MERCEDES-BENZ | | | |
| Typ: | Type: | | | OM 442 LA |
| Serie: | Series: | | | 442.901-505- |
| Fabrik-Nr.: | Serial-No.: | | | 831 664 |
| Leistung: | Output: | | | 370 kW / 2100 -1/min |
| Antrieb Einbau | Drive mounting | 910-1200 | | |
| Antrieb | Drive | 910-1202 | 547 551 40 D | |
| Dieselmotor | Diesel engine | 90-3255 | | |
| Getriebe | Gear | 90-3257 | No. 4130 080 025 | |
| Motorsteuerung | Engine control | 910-1205 | 546 789 40 | |
| Kühlanlage | Radiator system | 910-1235 | 547 475 40-A | |
| Zusatz Wasserkühler | Add. Water cooler | 910-1237 | 547 563 40-A | |
| Wasserkühler | Water cooler | 90-3277 | 621 856 40 | |
| Luftfilter | Air filter | 910-1250 | 547 330 40 | |
| Kraftstoffanlage | Fuel system | 910-1260 | 547 270 40-A | |
| Abgasanlage | Exhaust system | 910-1265 | 547 518 40 | |


| | | | |
|--------------------------------|----------------------------------|-------------------------|---------------------------------------|
| Besitzer / Owner | | Typ / Model | Bau Nr. / Serial No. |
| | | AC 395 | 76 042 |
| NL./Hdl / Dealer | Lieferdatum / Date delivered | Auftrag Nr. / Order No. | Seite / Page 12 / 16 |
| Sektion | Section | El-Blatt / Cat. page | Serie/Fabrik-Nr. Series/Serial No. |
| PNEUMATIK | PNEUMATIC | 17 | |
| Bremsanlage | Brake system | 910-1710 | |
| Pneumatic, linke Seite | Pneumatic left side | 910-1720 | |
| Pneumatic, rechte Seite | Pneumatic right side | 910-1750 | |
| HYDRAULIK | HYDRAULIC | 18 | |
| Hydraulikölbehälter | Hydraulic oil tank | 910-1800 | |
| <u>Hydraulik linke Seite:</u> | <u>Hydraulic left side:</u> | | |
| Hydraulik, links | Hydraulic, L.H. | 910-1820 | |
| Steuerblock Lenkung II | Control block steering II | 90-2987 | |
| Ventilblock | Valve block | 90-3279 | |
| Steuerblock Hinterachslenkung | Control block rear axle-steering | 90-2997 | |
| Stromregelventil | Limit valve | 90-3282 | |
| Durchflußanzeiger | Flow indicator | 90-0338a | |
| Hydraulik Rohre | Hydraulic pipes | 910-1825 | |
| Hydraulik Schläuche | Hydraulic hoses | 910-1830 | |
| <u>Hydraulik rechte Seite:</u> | <u>Hydraulic right side:</u> | | |
| Hydraulik, rechts | Hydraulic, R.H. | 910-1850 | |
| Steuerblock Achsfederung | Control block suspension | 90-2864 | |
| Steuerblock Abstützung | Control block outriggers | 90-2996 | |
| Steuerblock Hinterachslenkung | Control block rear axle-steering | 90-2997 | |
| Hydraulik Rohre | Hydraulic pipes | 910-1855 | |
| Hydraulik Schläuche | Hydraulic hoses | 910-1860 | |

| MANNESMANN DEMAG BAUMASCHINEN | | Baukarte Machine record | |  DEMAG PARTS & SERVICE WORLDWIDE | |
|-------------------------------------|--|------------------------------|--|---|--|
| Besitzer / Owner | | Typ / Model | | Bau Nr. / Serial No. | |
| | | AC 395 | | 76 042 | |
| NL./Hdl / Dealer | | Lieferdatum / Date delivered | | Auftrag Nr. / Order No. | |
| | | | | Seite / Page 13 / 16 | |
| Sektion | | Section | | El-Blatt / Cat. page | |
| | | | | Serie/Fabrik-Nr. Series/Serial No. | |
| KABINE | | CABIN | | 19 | |
| Kabine, kpl. | | Cabin, assy. | | 910-1900 | |
| Kabine | | Cabin | | 90-3323 | |
| Heizgerät | | Heater | | 90-6238 | |
| Fahrersitz | | Operator's seat | | 90-1298 | |
| Beifahrersitz | | Co-driver's seat | | 90-1299 | |
| Bedienelemente | | Operation elements | | 910-1910 | |
| Lenkungseinbau mech. | | Mounting of steering assy. | | 910-1915 | |
| Hydr. Lenkstange | | Hydr. steering rod | | 90-3308 | |
| Halbblock | | Half block | | 90-3071 | |
| ELEKTRIK | | ELECTRIC | | 21 | |
| Elektrik Unterwagen | | Electric chassis | | 910-2100 | |
| Beleuchtung | | Lighting equipment | | 910-2103 | |
| Elektrik Kabine | | Electric cabin | | 910-2105 | |
| Armaturenbrett | | Dash board | | 910-2110a | |
| Zentralelektrik | | Central electric | | 910-2115 | |
| Bedienkonsole Abstützung | | Remote outriggers | | 908-2115a | |
| Kabelbaum Zubehör | | Harness Accessories | | 90-2080 | |

| MANNESMANN DEMAG BAUMASCHINEN | | Baukarte Machine record | |  | |
|--|---------------------------------|------------------------------------|-------------------------|--|-------------------------|
| Besitzer / Owner | | | Typ / Model | | Bau Nr. / Serial No. |
| | | | AC 395 | | 76 042 |
| NL./Hdl / Dealer | | Lieferdatum / Date delivered | Auftrag Nr. / Order No. | | Seite / Page 14 / 16 |
| Sektion | Section | El-Blatt / Cat. page | | Serie/Fabrik-Nr. Series/Serial No. | |
| ACHSEINBAU 10x8x8 | AXLE INSTALLATION 10x8x8 | 36 | | | |
| Achseinbau | Axle install | 910-3601 | | 547 610 40 D | |
| Achseinbau 1. Achse | Axle inst. axle 1 | 910-3606 | | | |
| Lenkachse | Steering axle | 90-3324 | | | |
| Achsantrieb | Axle drive | 993-0044 | | | |
| Planetengetriebe | Planetary gear | 90-3145 | | | |
| Bremse | Brake | 90-3298 | | | |
| Spreizvorrichtung | Expander unit | 90-3333 | | | |
| Federungszylinder, links | Suspension cylinder, l.h. | 90-1729 | | | |
| Federungszylinder, rechts | Suspension cylinder, r.h. | 90-0635 | | | |
| Achseinbau 2. Achse | Axle inst. axle 2 | 910-3611a | | | |
| Lenktriebachse | Steering drive axle | 993-0002 | | | |
| Achsantrieb | Axle drive | 993-0192 | | | |
| Planetengetriebe | Planetary gear | 90-3145 | | | |
| Bremse | Brake | 90-3298 | | | |
| Spreizvorrichtung | Expander unit | 90-3333 | | | |
| Lenkzylinder | Steering cylinder | 90-1275 | | | |
| Federungszylinder | Suspension cylinder | 90-1716 | | | |
| Achseinbau 3. Achse | Axle inst. axle 3 | 910-3615 | | | |
| Starrachse | Rigid axle | 90-3264 | | | |
| Bremse | Brake | 90-3291 | | | |
| Spreizvorrichtung | Expander unit | 90-3294 | | | |
| Federungszylinder | Suspension cylinder | 90-0723 | | | |
| Achseinbau 4. Achse | Axle inst. axle 4. | 910-3620 | | | |
| Lenktriebachse | Steering drive axle | 90-3265 | | | |
| Achsantrieb | Axle drive | 90-3295 | | | |
| Planetengetriebe | Planetary gear | 90-3205 | | | |
| Bremse | Brake | 90-3291 | | | |
| Spreizvorrichtung | Expander unit | 90-3294 | | | |
| Lenkzylinder | Steering cylinder | 90-1275 | | | |
| Federungszylinder | Suspension cylinder | 90-1716 | | | |
| Achseinbau 5. Achse | Axle inst. axle 5 | 910-3625 | | | |
| Lenktriebachse | Steering drive axle | 90-3266 | | | |
| Achsantrieb | Axle drive | 90-3292 | | | |
| Planetengetriebe | Planetary gear | 90-3205 | | | |
| Bremse | Brake | 90-3291 | | | |
| Spreizvorrichtung | Expander unit | 90-3294 | | | |
| Federungszylinder, links | Suspension cylinder, l.h. | 90-1721 | | | |
| Federungszylinder, rechts | Suspension cylinder, r.h. | 90-0635 | | | |



| | | | | |
|--------------------------|------------------------------|------------------------------|---------------------------------------|---------------------------------------|
| Besitzer / Owner | | Typ / Model AC 395 | Bau Nr. / Serial No. 76 042 | |
| NL./Hdl / Dealer | Lieferdatum / Date delivered | Auftrag Nr. / Order No. | | Seite / Page 15 / 16 |
| Sektion | Section | El-Blatt / Cat. page | | Serie/Fabrik-Nr. Series/Serial No. |
| Einbau Verteilergetriebe | Distributor gear mounting | 910-3640 | | |
| Verteilergetriebe | Distributor gear | 90-3267 | | |
| Räder und Reifen, 16.00" | Wheels and tires 16.00" | 910-3681 | VAR | |

| MANNESMANN DEMAG BAUMASCHINEN | | Baukarte Machine record | |  | |
|--|--|--|--|--|--|
| Besitzer / Owner | | Typ / Model | | Bau Nr. / Serial No. | |
| | | AC 395 | | 76 042 | |
| NL./Hdl / Dealer | | Lieferdatum / Date delivered | | Auftrag Nr. / Order No. | |
| | | | | Seite / Page 16 / 16 | |
| Sektion | | Section | | El-Blatt / Cat. page | |
| | | | | Serie/Fabrik-Nr. Series/Serial No. | |
| ANHANG | | ANNEX | | | |
| Rohre | | Pipes | | 90-9959 | |
| Werkzeuge und Zubehör | | Tools and accessories | | 90-9960 bis/up to 90-9998 | |
| Lackierung: | | Colour: | | RAL | |
| <u>Schaltpläne Unterwagen:</u> | | <u>Schematics Chassis:</u> | | 544 300 40 | |
| Bremsanlage | | Brake system | | 544 307 40A | |
| Leitungsschema | | Lines schematic | | 614 051 40 | |
| Bremsanlage-ABS | | Brake system-ABS | | 614 052 40 | |
| Pneum. Steuerung | | Pneumatic control | | 547 436 40 | |
| Pneumatik Vvo | | Pneumatic drive from super- structure | | 613 394 40 | |
| Federung- und Abstützhydraulik | | Resilient-and outrigger hydraulic | | 547 935 40 | |
| Lenkungshydraulik | | Steering hydraulic | | 547 934 40 | |
| Elektroschaltplan | | Electric schematic | | 589 972 40A | |
| * = Abweichungen: | | * = Variations from page: | | ET-/Part-No.: | |