



GD	Besitzer / Owner		Typ / Model	Bau Nr. / Serial No.
06.96 Bu			AC 395	76 044
09.06 AI				
	NL./Hdl / Dealer	Lieferdatum / Date delivered	Auftrag Nr. / Order No.	Seite / Page
		20.11.95	5 676 1055	1 / 16
	Sektion	Section	El-Blatt / Cat. page	Serie/Fabrik-Nr. Series/Serial No.
			Geräte-Id.	613 009 40
			Versand-Id.	613 007 40
	OBERWAGEN	SUPERSTRUCTURE		
	ÜBERSICHTEN UND LISTEN	GENERAL VIEW AND LISTINGS	00	
	Gruppenübersicht	General view	176-0001	
	Wartungsteile	Machine maintenance parts	176-0005	
	Lackierung u. Beschilderung	Painting/decals/stop pads	175-0070	
	ANBAUTEILE	MOUNTING PARTS	10	
	Transportstellung	Travel lock	176-1005	
	Oberwagen Anbauteile	Superstructure mounting parts	176-1010	
	Wippzylinder Einbau	Luffing cylinder mounting	176-1015	
	Wippzylinder	Luffing cylinder	176-1016	626 730 40
	Gegengewicht 8 t	Counterweight 8 metric tons	176-1020	
	Zusatz-Gegengewicht 12 t	Aux. counterweight 12 metric tons	176-1021	
	Zusatz-Gegengewicht 10 t	Aux. counterweight 10 metric tons	176-1022	
	Gegengewichtsverbolzung	Counterweight locking	176-1030a	
	Verkleidung Antrieb	Covering drive	176-1040	
	Verkleidung Steuereinheit	Covering control unit	176-1045	
	KUGELDREHVERBINDUNG	SLEW RING	11	
	Kugeldrehverbindung	Slew ring	176-1100	

Besitzer / Owner		Typ / Model AC 395	Bau Nr. / Serial No. 76 044	
NL./Hdl / Dealer	Lieferdatum / Date delivered	Auftrag Nr. / Order No.		Seite / Page 2 / 16
Sektion	Section	El-Blatt / Cat. page		Serie/Fabrik-Nr. Series/Serial No.
ANTRIEB	DRIVE	12		
Motor: MERCEDES-BENZ	Engine: MERCEDES-BENZ			
Typ:	Type:			OM 366 A
Serie:	Series:			366.901-404-
Fabrik-Nr.:	Serial-No.:			389 587
Leistung:	Output:			112 kW / 2200 -1/min
Antriebseinheit	Drive arrangement	176-1200		
Antrieb, Luftfilter, Kühler	Drive, air filter, cooler	176-1202a		
Dieselmotor	Diesel engine	90-3256		
Verstellpumpe	Variable displacement pump	90-3358		
Drehzahlverstellung u. Motorstop	Speed control and engine stop	176-1210a		ab/from 76028
Nehmerzylinder	Slave cylinder	90-1697		
Kraftstoffanlage	Fuel system	176-1260		
Abgasanlage	Exhaust system	176-1265		612 151 40
HUBWERK	HOIST GEAR	13		
Hubwerk I	Hoist gear I	176-1300		
Hydr. Motor	Hydr. motor	90-3327		
Windengetriebe	Winch gear	90-3330		
Senkbremsventil	Lowering brake valve	993-0850		

Besitzer / Owner		Typ / Model	Bau Nr. / Serial No.
		AC 395	76 044
NL./Hdl / Dealer	Lieferdatum / Date delivered	Auftrag Nr. / Order No.	Seite / Page 3 / 16
Sektion	Section	El-Blatt / Cat. page	Serie/Fabrik-Nr. Series/Serial No.
DREHWERK	SLEW GEAR	15	
Drehwerk	Slew gear	176-1500	
Drehwerksgetriebe	Slew gear	90-3328	
Drehwerksmotor	Slew gear motor	90-3329	
HYDRAULIK	HYDRAULIC	18	
Hydraulikölbehälter	Hydraulic oil tank	176-1800	
Ölkühler Anbau	Oil cooler mounting	176-1803	
Ölkühler	Oil cooler	90-2983	
<u>Hydraulik Standard</u>	<u>Hydraulic Standard</u>		
Steuereinheit	Control unit	176-1810a	
Steuerung	Controlling	176-1815	
Steuerblock Drehwerk	Control block slew gear	90-3312	
Hochdruckfilter	High pressure filter	90-2995	
Steuerblock Gegengewicht	Control block counterweight	90-3313	
Hydr. am Steuerblock Std.	Hydr. on control block	176-1820	
Steuerblock	Control block	90-3309	
Hydr. Zusatzteile zum HW	Hydr. add. parts to hoist gear	176-1822	
Hydr. in der Kabine	Hydraulic cabin	176-1830b	

MANNESMANN DEMAG BAUMASCHINEN		Baukarte Machine record		 DEMAG PARTS & SERVICE WORLDWIDE	
Besitzer / Owner			Typ / Model		Bau Nr. / Serial No.
			AC 395		76 044
NL./Hdl / Dealer		Lieferdatum / Date delivered		Auftrag Nr. / Order No.	
Seite / Page		4 / 16			
Sektion		Section		El-Blatt / Cat. page	
KABINE		CABIN		19	
Kabine kpl.		Cabin assy.		176-1900a	
Kabine Oberwagen		Cab. superstructure		90-1040	
Fahrersitz		Operator's seat		90-1767	
Wasserheizgerät		Water heater device		176-1940	
ELEKTRIK		ELECTRIC		21	
Elektroteile Oberwagen		Electric parts superstructure		176-2100	
Elektrik Kabine		Electric cabin		176-2105	
Armaturenbrett		Instrument board		176-2110	
Zentral Elektrik		Central electric		176-2115	


MANNESMANN DEMAG BAUMASCHINEN		Baukarte Machine record		 DEMAG PARTS & SERVICE WORLDWIDE	
Besitzer / Owner		Typ / Model		Bau Nr. / Serial No.	
		AC 395		76 044	
NL./Hdl / Dealer		Lieferdatum / Date delivered		Auftrag Nr. / Order No.	
				Seite / Page 5 / 16	
Sektion		Section		El-Blatt / Cat. page	
				Serie/Fabrik-Nr. Series/Serial No.	
EINRICHTUNG		ATTACHMENT		60	
<u>Hauptausleger:</u>		<u>Main boom:</u>			
Beseilung		Rope equipment		176-6000 STAR 1960, 240	
Auslegerfußbolzen		Foot pin, boom		176-6010	
Teleskopierausleger		Telescopic boom		176-6015a	
Grundkasten		Basic case		176-6020 Standard	
1.Innenkasten		1st inner case		176-6025 Standard	
2.Innenkasten		2nd inner case		176-6030	
3.Innenkasten		3th inner case		176-6032	
4.Innenkasten		4nd inner case		176-6035	
5.Innenkasten mit Rollenkopf		5th inner case with sheave head		176-6037	
Teleskopierzylindereinbau		Telescopic arrangement		176-6040	
Teleskopierzylinder I+II		Telescopic cylinder I+II		176-6041	
Teleskopierzylinder III		Telescopic cylinder III		176-6042	
Zylinderführung		Cylinder guide		176-6044	
Schlauchflasche		Hose reel		176-6050	
Doppelschlauchflasche		Double hose reel		176-6051	
Schwerlasteinrichtung 3-rollig		HD attachment 3-roller		176-6055 VAR	




Besitzer / Owner	Typ / Model AC 395	Bau Nr. / Serial No. 76 044
------------------	------------------------------	---------------------------------------


NL./Hdl / Dealer	Lieferdatum / Date delivered	Auftrag Nr. / Order No.	Seite / Page 6 / 16
------------------	------------------------------	-------------------------	-------------------------------

Sektion	Section	El-Blatt / Cat. page	Serie/Fabrik-Nr. Series/Serial No.
ZUSATZEINRICHTUNG	AUXILIARY ATTACHMENT	61	
<u>Hauptauslegerverlängerung:</u>	<u>Main boom extension:</u>		
Hauptauslegerverlängerung 9 m	Main boom extension 9 m	176-6100	VAR
Hauptauslegerverlängerung 17 m	Main boom extension 17 m	176-6105	VAR
Transportstellung HAV	Travel lock MBE	176-6150a	VAR
Spindelverbolzung	Spindle locking	173-6160	


MANNESMANN DEMAG BAUMASCHINEN		Baukarte Machine record		 DEMAG PARTS & SERVICE WORLDWIDE	
Besitzer / Owner			Typ / Model		Bau Nr. / Serial No.
			AC 395		76 044
NL./Hdl / Dealer		Lieferdatum / Date delivered		Auftrag Nr. / Order No.	Seite / Page
					7 / 16
Sektion		Section		El-Blatt / Cat. page	Serie/Fabrik-Nr. Series/Serial No.
SICHERHEITSEINRICHTUNG		SAFETY ATTACHMENT		62	
Elektrik Hauptausleger		Electric main boom		176-6200b	
Kabeltrommelanbau		Cable drum mounting		176-6210a	
Arbeitsscheinwerfer		Spotlight		173-6212	
Verteilerkasten Hauptausleger-Kopf		Distribution box Main boom head		176-6215b	
Verteilerkasten 1. Innenkasten		Distribution box 1st Inner case		173-2121	
Hubendschalter		Hoist limit switch		171-6225a	
Windmeßanlage		Air speed indication arr.		171-6242a	VAR 528 927 40
Verteilerkasten HAV		Distribution box MBE		176-6265	VAR


Besitzer / Owner		Typ / Model AC 395	Bau Nr. / Serial No. 76 044	
NL./Hdl / Dealer	Lieferdatum / Date delivered	Auftrag Nr. / Order No.		Seite / Page 8 / 16
Sektion	Section	El-Blatt / Cat. page		Serie/Fabrik-Nr. Series/Serial No.
UNTERFLASCHEN	HOOK BLOCKS	960		
Unterflasche 125, Doppelhaken	Hook block 125, Twin hook	90-3254	634 516 40	
Unterflasche 100, Doppelhaken	Hook block 100, Twin hook		634 515 40	
Unterflasche 80, Doppelhaken	Hook block 80, Twin hook	90-3252	634 514 40	
Unterflasche 63, Doppelhaken	Hook block 63, Twin hook		634 512 40	
Unterflasche 63, Einfachhaken	Hook block 63, Single hook		634 513 40	
Unterflasche 32, Einfachhaken	Hook block 32, Single hook	90-3237	634 511 40	
Hakengehänge 8	Hook suspension 8	90-	634 510 40	

MANNESMANN DEMAG BAUMASCHINEN		Baukarte Machine record		 DEMAG PARTS & SERVICE WORLDWIDE	
Besitzer / Owner			Typ / Model		Bau Nr. / Serial No.
			AC 395		76 044
NL./Hdl / Dealer		Lieferdatum / Date delivered		Auftrag Nr. / Order No.	Seite / Page
					9 / 16
Sektion		Section		El-Blatt / Cat. page	Serie/Fabrik-Nr. Series/Serial No.
Lackierung:		Colour:			RAL
<u>Schaltpläne Oberwagen:</u>		<u>Schematics Superstructure:</u>			544 300 40
Hydraulik		Hydraulic			547 936 40C
Hydraulik mit HW 2		Hydraulic with hoist 2			547 937 40
Hydr. Verbolzung HAV		Hydr. locking MBE			613 955 40
Elektrik		Electric			589 973 40A
* = Abweichungen:		* = Variations from page:			ET-/Part-No.:

MANNESMANN DEMAG BAUMASCHINEN		Baukarte Machine record		 DEMAG PARTS & SERVICE WORLDWIDE	
Besitzer / Owner		Typ / Model		Bau Nr. / Serial No.	
		AC 395		76 044	
NL./Hdl / Dealer		Lieferdatum / Date delivered		Auftrag Nr. / Order No.	
				Seite / Page 10 / 16	
Sektion		Section		El-Blatt / Cat. page	
				Serie/Fabrik-Nr. Series/Serial No.	
UNTERWAGEN DEMAG - K 5308		CHASSIS DEMAG - K 5308			
ÜBERSICHTEN UND LISTEN		GENERAL VIEW AND LISTINGS		00	
Gruppenübersicht		General view		910-0001	
Wartungsteile		Machine-maintenance parts		910-0005	
Werkzeug und Zubehör		Tool and accessories		910-0080	
ANBAUTEILE		MOUNTING PARTS		10	
Verkleidung und Anbauteile Vorderrahmen		Covering and mounting parts front frame		910-1003	
Verkleidung und Anbauteile Hintererrahmen		Covering and mounting parts rear frame		910-1004	
Verkleidung links		Covering l.h.		910-1005a	
Verkleidung rechts		Covering r.h.		910-1007a	
Verkleidung Motor		Covering engine		910-1010	
Reserveradhalterung		Spare wheel suspension		910-1012	
Abstützung		Support		910-1035	
Stützträger, vorne		Support, front		910-1040	
Stützzylinder		Support cylinder		90-3337	
Horizontalzylinder		Horizontal cylinder		90-3332	
Stützträger, hinten		Support, rear		910-1041	
Stützzylinder		Support cylinder		90-3338	
Horizontalzylinder		Horizontal cylinder		90-3332	
Einbau Drehdurchführung		Rotary joint mounting		910-1090	
Schleifringkörper		Slip ring		90-3322	
				634 728 40	
Leitern		Ladders		910-1097	

Besitzer / Owner		Typ / Model AC 395	Bau Nr. / Serial No. 76 044	
NL./Hdl / Dealer	Lieferdatum / Date delivered	Auftrag Nr. / Order No.		Seite / Page 11 /16
Sektion	Section	El-Blatt / Cat. page		Serie/Fabrik-Nr. Series/Serial No.
ANTRIEB	DRIVE	12		
Motor: MERCEDES-BENZ	Engine: MERCEDES-BENZ			
Typ:	Type:			OM 442 LA
Serie:	Series:			442.901-505-
Fabrik-Nr.:	Serial-No.:			835 905
Leistung:	Output:			370 kW / 2100 -1/min
Antrieb Einbau	Drive mounting	910-1200		
Antrieb	Drive	910-1202	547 551 40 D	
Dieselmotor	Diesel engine	90-3255		
Getriebe	Gear	90-3257	No. 4130 080 025	
Motorsteuerung	Engine control	910-1205	546 789 40	
Kühlanlage	Radiator system	910-1235	547 475 40-A	
Zusatz Wasserkühler	Add. Water cooler	910-1237	547 563 40-A	
Wasserkühler	Water cooler	90-3277	621 856 40	
Luftfilter	Air filter	910-1250	547 330 40	
Kraftstoffanlage	Fuel system	910-1260	547 270 40-A	
Abgasanlage	Exhaust system	910-1265	547 518 40	

MANNESMANN DEMAG BAUMASCHINEN		Baukarte Machine record		 DEMAG PARTS & SERVICE WORLDWIDE	
Besitzer / Owner		Typ / Model		Bau Nr. / Serial No.	
		AC 395		76 044	
NL./Hdl / Dealer		Lieferdatum / Date delivered		Auftrag Nr. / Order No.	
				Seite / Page 12 / 16	
Sektion		Section		El-Blatt / Cat. page	
				Serie/Fabrik-Nr. Series/Serial No.	
PNEUMATIK		PNEUMATIC		17	
Bremsanlage		Brake system		910-1710	
Pneumatic, linke Seite		Pneumatic left side		910-1720	
Pneumatic, rechte Seite		Pneumatic right side		910-1750	
HYDRAULIK		HYDRAULIC		18	
Hydraulikölbehälter		Hydraulic oil tank		910-1800	
<u>Hydraulik linke Seite:</u>		<u>Hydraulic left side:</u>			
Hydraulik, links		Hydraulic, L.H.		910-1820	
Steuerblock Lenkung II		Control block steering II		90-2987	
Ventilblock		Valve block		90-3279	
Steuerblock Hinterachslenkung		Control block rear axle-steering		90-2997	
Stromregelventil		Limit valve		90-3282	
Durchflußanzeiger		Flow indicator		90-0338a	
Hydraulik Rohre		Hydraulic pipes		910-1825	
Hydraulik Schläuche		Hydraulic hoses		910-1830	
<u>Hydraulik rechte Seite:</u>		<u>Hydraulic right side:</u>			
Hydraulik, rechts		Hydraulic, R.H.		910-1850	
Steuerblock Achsfederung		Control block suspension		90-2864	
Steuerblock Abstützung		Control block outriggers		90-2996	
Steuerblock Hinterachslenkung		Control block rear axle-steering		90-2997	
Hydraulik Rohre		Hydraulic pipes		910-1855	
Hydraulik Schläuche		Hydraulic hoses		910-1860	

MANNESMANN DEMAG BAUMASCHINEN		Baukarte Machine record		 DEMAG PARTS & SERVICE WORLDWIDE	
Besitzer / Owner		Typ / Model		Bau Nr. / Serial No.	
		AC 395		76 044	
NL./Hdl / Dealer		Lieferdatum / Date delivered		Auftrag Nr. / Order No.	
				Seite / Page 13 / 16	
Sektion		Section		El-Blatt / Cat. page	
				Serie/Fabrik-Nr. Series/Serial No.	
KABINE		CABIN		19	
Kabine, kpl.		Cabin, assy.		910-1900	
Kabine		Cabin		90-3323	
Heizgerät		Heater		90-6238	
Fahrersitz		Operator's seat		90-1298	
Beifahrersitz		Co-driver's seat		90-1299	
Bedienelemente		Operation elements		910-1910	
Lenkungseinbau mech.		Mounting of steering assy.		910-1915	
Hydr. Lenkstange		Hydr. steering rod		90-3308	
Halbblock		Half block		90-3071	
ELEKTRIK		ELECTRIC		21	
Elektrik Unterwagen		Electric chassis		910-2100	
Beleuchtung		Lighting equipment		910-2103-1	
				Linksverkehr	
Elektrik Kabine		Electric cabin		910-2105	
Armaturenbrett		Dash board		910-2110a	
Zentralelektrik		Central electric		910-2115	
Bedienkonsole Abstützung		Remote outriggers		908-2115a	
Kabelbaum Zubehör		Harness Accessories		90-2080	


Besitzer / Owner	Typ / Model AC 395	Bau Nr. / Serial No. 76 044
------------------	------------------------------	---------------------------------------

NL./Hdl / Dealer	Lieferdatum / Date delivered	Auftrag Nr. / Order No.	Seite / Page 14 / 16
------------------	------------------------------	-------------------------	--------------------------------

Sektion	Section	El-Blatt / Cat. page	Serie/Fabrik-Nr. Series/Serial No.
ACHSEINBAU 10x6x8	AXLE INSTALLATION 10x6x8	36	
Achseinbau	Axle install	910-3600	
Achseinbau 1. Achse	Axle inst. axle 1	910-3605	
Lenkachse	Steering axle	90-3262	
Bremse	Brake	90-3298	
Spreizvorrichtung	Expander unit	90-0939	
Federungszyylinder, links	Suspension cylinder, left	90-0723	
Federungszyylinder, rechts	Suspension cylinder, right	90-1773	
Achseinbau 2. Achse	Axle inst. axle 2	910-3610a	
Lenktriebachse	Steering drive axle	993-0001	
Achsantrieb	Axle drive	993-0040	
Planetengetriebe	Planetary gear	90-3145	
Bremse	Brake	90-3298	
Spreizvorrichtung	Expander unit	90-3333	
Lenkzylinder	Steering cylinder	90-1275	
Federungszyylinder	Resilient cylinder	90-1716	
Achseinbau 3. Achse	Axle inst. axle 3	910-3615a	
Starrachse	Rigid axle	90-3264	
Bremse	Brake	90-3291	
Spreizvorrichtung	Expander unit	90-3294	
Federungszyylinder	Resilient cylinder	90-0723	
Achseinbau 4. Achse	Axle inst. axle 4.	910-3620a	
Lenktriebachse	Steering drive axle	90-3265	
Achsantrieb	Axle drive	90-3295	
Planetengetriebe	Planetary gear	90-3205	
Bremse	Brake	90-3291	
Spreizvorrichtung	Expander unit	90-3294	
Lenkzylinder	Steering cylinder	90-1275	
Federungszyylinder	Resilient cylinder	90-1716	
Achseinbau 5. Achse	Axle inst. axle 5	910-3625	
Lenktriebachse	Steering drive axle	90-3266	
Achsantrieb	Axle drive	90-3292	
Planetengetriebe	Planetary gear	90-3205	
Bremse	Brake	90-3291	
Spreizvorrichtung	Expander unit	90-3294	
Federungszyylinder, links	Resilient cylinder, l.h.	90-1721	
Federungszyylinder, rechts	Resilient cylinder, r.h.	90-0635	



Besitzer / Owner		Typ / Model AC 395	Bau Nr. / Serial No. 76 044	
NL./Hdl / Dealer	Lieferdatum / Date delivered	Auftrag Nr. / Order No.		Seite / Page 15 / 16
Sektion	Section	El-Blatt / Cat. page		Serie/Fabrik-Nr. Series/Serial No.
Einbau Verteilergetriebe	Distributor gear mounting	910-3640		
Verteilergetriebe	Distributor gear	90-3267		
Räder und Reifen, 14.00"	Wheels and tires 14.00"	910-3680		

MANNESMANN DEMAG BAUMASCHINEN		Baukarte Machine record		 DEMAG PARTS & SERVICE WORLDWIDE	
Besitzer / Owner		Typ / Model		Bau Nr. / Serial No.	
		AC 395		76 044	
NL./Hdl / Dealer		Lieferdatum / Date delivered		Auftrag Nr. / Order No.	
				Seite / Page 16 / 16	
Sektion		Section		El-Blatt / Cat. page	
				Serie/Fabrik-Nr. Series/Serial No.	
ANHANG		ANNEX			
Rohre		Pipes		90-9959	
Werkzeuge und Zubehör		Tools and accessories		90-9960 bis/up to 90-9998	
Lackierung:		Colour:		RAL	
<u>Schaltpläne Unterwagen:</u>		<u>Schematics Chassis:</u>		544 300 40	
Bremsanlage		Brake system		544 307 40A	
Leitungsschema		Lines schematic		614 051 40	
Bremsanlage-ABS		Brake system-ABS		614 052 40	
Pneum. Steuerung		Pneumatic control		547 436 40	
Pneumatic Vvo		Pneumatic drive from super-structure		613 394 40	
Federung- und Abstützhydraulik		Resilient-and outrigger hydraulic		547 935 40	
Lenkungshydraulik		Steering hydraulic		547 934 40	
Elektroschaltplan		Electric schematic		589 972 40A	
* = Abweichungen:		* = Variations from page:		ET-/Part-No.:	