


GD	Besitzer / Owner		Typ / Model	Bau Nr. / Serial No.
06.96 Bu			<b>AC 395</b>	<b>76 045</b>
09.06 AI				
	NL./Hdl / Dealer	Lieferdatum / Date delivered	Auftrag Nr. / Order No.	Seite / Page
		<b>06.11.95</b>	<b>5 576 1057</b>	<b>1 / 16</b>
	Sektion	Section	El-Blatt / Cat. page	Serie/Fabrik-Nr. Series/Serial No.
			Geräte-Id.	613 004 40
			Versand-Id.	613 006 40
	<b>OBERWAGEN</b>	<b>SUPERSTRUCTURE</b>		
	<b>ÜBERSICHTEN UND LISTEN</b>	<b>GENERAL VIEW AND LISTINGS</b>	<b>00</b>	
	Gruppenübersicht	General view	176-0001	
	Wartungsteile	Machine maintenance parts	176-0005	
	Lackierung u. Beschilderung	Painting/decals/stop pads	175-0070	
	<b>ANBAUTEILE</b>	<b>MOUNTING PARTS</b>	<b>10</b>	
	Transportstellung	Travel lock	176-1005	
	Oberwagen Anbauteile	Superstructure mounting parts	176-1010	
	Wippzylinder Einbau	Luffing cylinder mounting	176-1015	
	Wippzylinder	Luffing cylinder	176-1016	626 730 40
	Gegengewicht 8 t	Counterweight 8 metric tons	176-1020	
	Zusatz-Gegengewicht 12 t	Aux. counterweight 12 metric tons	176-1021	
	Zusatz-Gegengewicht 10 t	Aux. counterweight 10 metric tons	176-1022	
	Gegengewichtsverbolzung	Counterweight locking	176-1030a	
	Verkleidung Antrieb	Covering drive	176-1040	
	Verkleidung Steuereinheit	Covering control unit	176-1045	
	<b>KUGELDREHVERBINDUNG</b>	<b>SLEW RING</b>	<b>11</b>	
	Kugeldrehverbindung	Slew ring	176-1100	

<b>MANNESMANN DEMAG BAUMASCHINEN</b>		<b>Baukarte Machine record</b>		 <b>DEMAG PARTS &amp; SERVICE WORLDWIDE</b>	
Besitzer / Owner			Typ / Model		Bau Nr. / Serial No.
			<b>AC 395</b>		<b>76 045</b>
NL./Hdl / Dealer		Lieferdatum / Date delivered		Auftrag Nr. / Order No.	Seite / Page
					2 / 16
Sektion		Section		El-Blatt / Cat. page	Serie/Fabrik-Nr. Series/Serial No.
<b>ANTRIEB</b>		<b>DRIVE</b>		<b>12</b>	
Motor: MERCEDES-BENZ		Engine: MERCEDES-BENZ			
Typ:		Type:			OM 366 A
Serie:		Series:			366.901-404-
Fabrik-Nr.:		Serial-No.:			389 577
Leistung:		Output:			112 kW / 2200 -1/min
Antriebseinheit		Drive arrangement		176-1200	
Antrieb, Luftfilter, Kühler		Drive, air filter, cooler		176-1202a	
Dieselmotor		Diesel engine		90-3256	
Verstellpumpe		Variable displacement pump		90-3358	
Drehzahlverstellung u. Motorstop		Speed control and engine stop		176-1210a	
Nehmerzylinder		Slave cylinder		90-1697	
Kraftstoffanlage		Fuel system		176-1260	
Abgasanlage		Exhaust system		176-1265	612 151 40
<b>HUBWERK</b>		<b>HOIST GEAR</b>		<b>13</b>	
Hubwerk I		Hoist gear I		176-1300	
Hydr. Motor		Hydr. motor		90-3327	
Windengetriebe		Winch gear		90-3552	
Senkbremsventil		Lowering brake valve		993-0850	

Besitzer / Owner		Typ / Model <b>AC 395</b>	Bau Nr. / Serial No. <b>76 045</b>
NL./Hdl / Dealer	Lieferdatum / Date delivered	Auftrag Nr. / Order No.	Seite / Page <b>3 / 16</b>
<b>Sektion</b>	<b>Section</b>	<b>El-Blatt / Cat. page</b>	<b>Serie/Fabrik-Nr. Series/Serial No.</b>
<b>DREHWERK</b>	<b>SLEW GEAR</b>	<b>15</b>	
Drehwerk	Slew gear	176-1500	
Drehwerksgetriebe	Slew gear	90-3328	
Drehwerksmotor	Slew gear motor	90-3329	
<b>HYDRAULIK</b>	<b>HYDRAULIC</b>	<b>18</b>	
Hydraulikölbehälter	Hydraulic oil tank	176-1800	
Ölkühler Anbau	Oil cooler mounting	176-1803	
Ölkühler	Oil cooler	90-2983	
<i>Hydraulik Standard</i>	<i>Hydraulic Standard</i>		
Steuereinheit	Control unit	176-1810a	
Steuerung	Controlling	176-1815	
Steuerblock Drehwerk	Control block slew gear	90-3312	
Hochdruckfilter	High pressure filter	90-2995	
Steuerblock Gegengewicht	Control block counterweight	90-3313	
Hydr. am Steuerblock Std.	Hydr. on control block	176-1820	
Steuerblock	Control block	90-3309	
Hydr. Zusatzteile zum HW	Hydr. add. parts to hoist gear	176-1822	
Hydr. in der Kabine	Hydraulic cabin	176-1830b	

Besitzer / Owner	Typ / Model <b>AC 395</b>	Bau Nr. / Serial No. <b>76 045</b>
------------------	------------------------------	---------------------------------------

NL./Hdl / Dealer	Lieferdatum / Date delivered	Auftrag Nr. / Order No.	Seite / Page <b>4 / 16</b>
------------------	------------------------------	-------------------------	-------------------------------

Sektion	Section	El-Blatt / Cat. page	Serie/Fabrik-Nr. Series/Serial No.
---------	---------	----------------------	---------------------------------------

**KABINE**

**CABIN**

**19**

Kabine kpl.

Cabin assy.

176-1900a

Kabine Oberwagen  
Fahrersitz

Cab. superstructure  
Operator's seat

90-1040  
90-1767

612 135 40 A

Wasserheizgerät

Water heater device

176-1940

**ELEKTRIK**

**ELECTRIC**

**21**

Elektroteile Oberwagen

Electric parts superstructure

176-2100

Elektrik Kabine

Electric cabin

176-2105

Armaturenbrett

Instrument board

176-2110

Zentral Elektrik

Central electric

176-2115


Besitzer / Owner	Typ / Model <b>AC 395</b>	Bau Nr. / Serial No. <b>76 045</b>
------------------	------------------------------	---------------------------------------

NL./Hdl / Dealer	Lieferdatum / Date delivered	Auftrag Nr. / Order No.	Seite / Page <b>5 / 16</b>
------------------	------------------------------	-------------------------	-------------------------------


Sektion	Section	El-Blatt / Cat. page	Serie/Fabrik-Nr. Series/Serial No.
<b>EINRICHTUNG</b>	<b>ATTACHMENT</b>	<b>60</b>	
<u>Hauptausleger:</u>	<u>Main boom:</u>		
Beseilung	Rope equipment	176-6000	STAR 1960, 240
Drallfänger	Spin stabilizer arr.	176-6005	VAR
Auslegerfußbolzen		176-6010	
Teleskopierausleger	Telescopic boom	176-6015a	
Grundkasten	Basic case	176-6020	Standard
1. Innenkasten	1st inner case	176-6025	Standard
2. Innenkasten	2nd inner case	176-6030	
3. Innenkasten	3th inner case	176-6032	
4. Innenkasten	4nd inner case	176-6035	
5. Innenkasten mit Rollenkopf	5th inner case with sheave head	176-6037	
Teleskopierzylindereinbau	Telescopic arrangement	176-6040	
Teleskopierzylinder I+II	Telescopic cylinder I+II	176-6041	
Teleskopierzylinder III	Telescopic cylinder III	176-6042	
Zylinderführung	Cylinder guide	176-6044	
Schlauchflasche	Hose reel	176-6050	
Doppelschlauchflasche	Double hose reel	176-6051	





Besitzer / Owner		Typ / Model	Bau Nr. / Serial No.	
		<b>AC 395</b>	<b>76 045</b>	
NL./Hdl / Dealer	Lieferdatum / Date delivered	Auftrag Nr. / Order No.		Seite / Page
				<b>6 / 16</b>
Sektion	Section	El-Blatt / Cat. page		Serie/Fabrik-Nr. Series/Serial No.
<b>ZUSATZEINRICHTUNG</b>	<b>AUXILIARY ATTACHMENT</b>	<b>61</b>		
<u>Hauptauslegerverlängerung:</u>	<u>Main boom extension:</u>			
Hauptauslegerverlängerung 9 m	Main boom extension 9 m	176-6100	VAR	
Hauptauslegerverlängerung 17 m	Main boom extension 17 m	176-6105	VAR	
Transportstellung HAV	Travel lock MBE	176-6150a	VAR	
Spindelverbolzung	Spindle locking	173-6160		


<b>MANNESMANN DEMAG BAUMASCHINEN</b>		<b>Baukarte Machine record</b>		 <b>DEMAG PARTS &amp; SERVICE WORLDWIDE</b>	
Besitzer / Owner			Typ / Model		Bau Nr. / Serial No.
			<b>AC 395</b>		<b>76 045</b>
NL./Hdl / Dealer		Lieferdatum / Date delivered		Auftrag Nr. / Order No.	Seite / Page
					<b>7 / 16</b>
Sektion		Section		El-Blatt / Cat. page	Serie/Fabrik-Nr. Series/Serial No.
<b>SICHERHEITSEINRICHTUNG</b>		<b>SAFETY ATTACHMENT</b>		<b>62</b>	
Elektrik Hauptausleger		Electric main boom		176-6200b	
Kabeltrommelanbau		Cable drum mounting		176-6210a	
Arbeitsscheinwerfer		Spotlight		173-6212	
Verteilerkasten Hauptausleger-Kopf		Distribution box Main boom head		176-6215b	
Verteilerkasten 1. Innenkasten		Distribution box 1st Inner case		173-2121	
Hubendschalter		Hoist limit switch		171-6225a	
Windmeßanlage		Air speed indication arr.		171-6242a	VAR 528 927 40
Verteilerkasten HAV		Distribution box MBE		176-6265	VAR


Besitzer / Owner		Typ / Model <b>AC 395</b>	Bau Nr. / Serial No. <b>76 045</b>	
NL./Hdl / Dealer	Lieferdatum / Date delivered	Auftrag Nr. / Order No.		Seite / Page <b>8 / 16</b>
Sektion	Section	El-Blatt / Cat. page		Serie/Fabrik-Nr. Series/Serial No.
<b>UNTERFLASCHEN</b>	<b>HOOK BLOCKS</b>	<b>960</b>		
Unterflasche 125, Doppelhaken	Hook block 125, Twin hook			634 516 40
Unterflasche 100, Doppelhaken	Hook block 100, Twin hook			634 515 40
Unterflasche 80, Doppelhaken	Hook block 80, Twin hook			634 514 40
Unterflasche 63, Doppelhaken	Hook block 63, Twin hook	90-3250	634 512 40	
Unterflasche 63, Einfachhaken	Hook block 63, Single hook			634 513 40
Unterflasche 32, Einfachhaken	Hook block 32, Single hook	90-3237	634 511 40	
Hakengehänge 8	Hook suspension 8			634 510 40


<b>MANNESMANN DEMAG BAUMASCHINEN</b>		<b>Baukarte Machine record</b>		 <b>DEMAG PARTS &amp; SERVICE WORLDWIDE</b>	
Besitzer / Owner			Typ / Model		Bau Nr. / Serial No.
			<b>AC 395</b>		<b>76 045</b>
NL./Hdl / Dealer		Lieferdatum / Date delivered		Auftrag Nr. / Order No.	Seite / Page
					<b>9 / 16</b>
Sektion		Section		El-Blatt / Cat. page	Serie/Fabrik-Nr. Series/Serial No.
Lackierung:		Colour:			RAL
<u>Schaltpläne Oberwagen:</u>		<u>Schematics Superstructure:</u>			544 300 40
Hydraulik		Hydraulic			547 936 40C
Hydraulik mit HW 2		Hydraulic with hoist 2			547 937 40
Hydr. Verbolzung HAV		Hydr. locking MBE			613 955 40
Elektrik		Electric			589 973 40A
<b>* = Abweichungen:</b>		<b>* = Variations from page:</b>			<b>ET-/Part-No.:</b>

MANNESMANN DEMAG BAUMASCHINEN		Baukarte Machine record		 <b>DEMAG PARTS &amp; SERVICE WORLDWIDE</b>	
Besitzer / Owner		Typ / Model		Bau Nr. / Serial No.	
		<b>AC 395</b>		<b>76 045</b>	
NL./Hdl / Dealer		Lieferdatum / Date delivered		Auftrag Nr. / Order No.	
				Seite / Page <b>10 / 16</b>	
Sektion		Section		El-Blatt / Cat. page	
				Serie/Fabrik-Nr. Series/Serial No.	
<b>UNTERWAGEN DEMAG - K 5308</b>		<b>CHASSIS DEMAG - K 5308</b>			
<b>ÜBERSICHTEN UND LISTEN</b>		<b>GENERAL VIEW AND LISTINGS</b>		<b>00</b>	
Gruppenübersicht		General view		910-0001	
Wartungsteile		Machine-maintenance parts		910-0005	
Werkzeug und Zubehör		Tool and accessories		910-0080	
<b>ANBAUTEILE</b>		<b>MOUNTING PARTS</b>		<b>10</b>	
Verkleidung und Anbauteile Vorderrahmen		Covering and mounting parts front frame		910-1003	
Verkleidung und Anbauteile Hintererrahmen		Covering and mounting parts rear frame		910-1004	
Verkleidung links		Covering l.h.		910-1005a	
Verkleidung rechts		Covering r.h.		910-1007a	
Verkleidung Motor		Covering engine		910-1010	
Unterflaschenablage		Hook block support		910-1017	
Kombikiste		Combined box		910-1018	
Abstützung		Support		910-1035	
Stützträger, vorne		Support, front		910-1040	
Stützzyylinder		Support cylinder		90-3337	
Horizontalzylinder		Horizontal cylinder		90-3332	
Stützträger, hinten		Support, rear		910-1041	
Stützzyylinder		Support cylinder		90-3338	
Horizontalzylinder		Horizontal cylinder		90-3332	
Einbau Drehdurchführung		Rotary joint mounting		910-1090	
Schleifringkörper		Slip ring		90-3322	
				634 728 40	
Leitern		Ladders		910-1097	

MANNESMANN DEMAG BAUMASCHINEN		Baukarte Machine record		 <b>DEMAG PARTS &amp; SERVICE WORLDWIDE</b>	
Besitzer / Owner		Typ / Model <b>AC 395</b>		Bau Nr. / Serial No. <b>76 045</b>	
NL./Hdl / Dealer	Lieferdatum / Date delivered	Auftrag Nr. / Order No.		Seite / Page 11 / 16	
Sektion	Section	El-Blatt / Cat. page		Serie/Fabrik-Nr. Series/Serial No.	
<b>ANTRIEB</b>	<b>DRIVE</b>	<b>12</b>			
Motor: MERCEDES-BENZ	Engine: MERCEDES-BENZ				
Typ:	Type:			OM 442 LA	
Serie:	Series:			442.901-505-	
Fabrik-Nr.:	Serial-No.:			835 906	
Leistung:	Output:			370 kW / 2100 -1/min	
Antrieb Einbau	Drive mounting	910-1200			
Antrieb	Drive	910-1202		547 551 40 D	
Dieselmotor	Diesel engine	90-3255			
Getriebe	Gear	90-3257		No. 4130 080 025	
Motorsteuerung	Engine control	910-1205		546 789 40	
Kühlanlage	Radiator system	910-1235		547 475 40-A	
Zusatz Wasserkühler	Add. Water cooler	910-1237		547 563 40-A	
Wasserkühler	Water cooler	90-3277		621 856 40	
Luftfilter	Air filter	910-1250		547 330 40	
Kraftstoffanlage	Fuel system	910-1260		547 270 40-A	
Abgasanlage	Exhaust system	910-1265		547 518 40	

MANNESMANN DEMAG BAUMASCHINEN		Baukarte Machine record		 <b>DEMAG PARTS &amp; SERVICE WORLDWIDE</b>	
Besitzer / Owner		Typ / Model		Bau Nr. / Serial No.	
		<b>AC 395</b>		<b>76 045</b>	
NL./Hdl / Dealer		Lieferdatum / Date delivered		Auftrag Nr. / Order No.	
				Seite / Page <b>12 / 16</b>	
Sektion		Section		El-Blatt / Cat. page	
				Serie/Fabrik-Nr. Series/Serial No.	
<b>PNEUMATIK</b>		<b>PNEUMATIC</b>		<b>17</b>	
Bremsanlage		Brake system		910-1710	
Pneumatic, linke Seite		Pneumatic left side		910-1720	
Pneumatic, rechte Seite		Pneumatic right side		910-1750	
<b>HYDRAULIK</b>		<b>HYDRAULIC</b>		<b>18</b>	
Hydraulikölbehälter		Hydraulic oil tank		910-1800	
<u>Hydraulik linke Seite:</u>		<u>Hydraulic left side:</u>			
Hydraulik, links		Hydraulic, L.H.		910-1820	
Steuerblock Lenkung II		Control block steering II		90-2987	
Ventilblock		Valve block		90-3279	
Steuerblock Hinterachslenkung		Control block rear axle-steering		90-2997	
Stromregelventil		Limit valve		90-3282	
Durchflußanzeiger		Flow indicator		90-0338a	
Hydraulik Rohre		Hydraulic pipes		910-1825	
Hydraulik Schläuche		Hydraulic hoses		910-1830	
<u>Hydraulik rechte Seite:</u>		<u>Hydraulic right side:</u>			
Hydraulik, rechts		Hydraulic, R.H.		910-1850	
Steuerblock Achsfederung		Control block suspension		90-2864	
Steuerblock Abstützung		Control block outriggers		90-2996	
Steuerblock Hinterachslenkung		Control block rear axle-steering		90-2997	
Hydraulik Rohre		Hydraulic pipes		910-1855	
Hydraulik Schläuche		Hydraulic hoses		910-1860	

MANNESMANN DEMAG BAUMASCHINEN		Baukarte Machine record		 <b>DEMAG PARTS &amp; SERVICE WORLDWIDE</b>	
Besitzer / Owner		Typ / Model		Bau Nr. / Serial No.	
		<b>AC 395</b>		<b>76 045</b>	
NL./Hdl / Dealer		Lieferdatum / Date delivered		Auftrag Nr. / Order No.	
				Seite / Page <b>13 / 16</b>	
Sektion		Section		El-Blatt / Cat. page	
				Serie/Fabrik-Nr. Series/Serial No.	
<b>KABINE</b>		<b>CABIN</b>		<b>19</b>	
Kabine, kpl.		Cabin, assy.		910-1900	
Kabine		Cabin		90-3323	
Heizgerät		Heater		90-6238	
Fahrersitz		Operator's seat		90-1298	
Beifahrersitz		Co-driver's seat		90-1299	
Bedienelemente		Operation elements		910-1910	
Lenkungseinbau mech.		Mounting of steering assy.		910-1915	
Hydr. Lenkstange		Hydr. steering rod		90-3308	
Halbblock		Half block		90-3071	
Einbau-Motorunabh. Heizung		Engine independant heater - installation		908-1920	
Heizgerät		Heater		90-0626	
Einbausatz		Mounting kit		90-0627	
<b>ELEKTRIK</b>		<b>ELECTRIC</b>		<b>21</b>	
Elektrik Unterwagen		Electric chassis		910-2100	
Beleuchtung		Lighting equipment		910-2103	
Elektrik Kabine		Electric cabin		910-2105	
Armaturenbrett		Dash board		910-2110a	
Zentralelektrik		Central electric		910-2115	
Bedienkonsole Abstützung		Remote outriggers		908-2115a	
Kabelbaum Zubehör		Harness Accessories		90-2080	
<b>ZENTRALSCHMIERANLAGE</b>		<b>CENTRAL LUBRICATION ASSY.</b>		<b>23</b>	
Zentralschmieranlage		Central lube arr.		90-2940c	
Zentralschmierpumpe		Central Lube pump		90-3197	

<b>MANNESMANN DEMAG BAUMASCHINEN</b>		<b>Baukarte Machine record</b>			
Besitzer / Owner			Typ / Model		Bau Nr. / Serial No.
			<b>AC 395</b>		<b>76 045</b>
NL./Hdl / Dealer		Lieferdatum / Date delivered	Auftrag Nr. / Order No.		Seite / Page 14 / 16
Sektion		Section	El-Blatt / Cat. page		Serie/Fabrik-Nr. Series/Serial No.
<b>ACHSEINBAU 10x8x8</b>		<b>AXLE INSTALLATION 10x8x8</b>		<b>36</b>	
Achseinbau		Axle install	910-3601		547 610 40 D
Achseinbau 1. Achse		Axle inst. axle 1	910-3606		
Lenkachse		Steering axle	90-3324		
Achsantrieb		Axle drive	993-0044		
Planetengetriebe		Planetary gear	90-3145		
Bremse		Brake	90-3298		
Spreizvorrichtung		Expander unit	90-3333		
Federungszylinder, links		Suspension cylinder, l.h.	90-1729		
Federungszylinder, rechts		Suspension cylinder, r.h.	90-0635		
Achseinbau 2. Achse		Axle inst. axle 2	910-3611a		
Lenktriebachse		Steering drive axle	993-0002		
Achsantrieb		Axle drive	993-0192		
Planetengetriebe		Planetary gear	90-3145		
Bremse		Brake	90-3298		
Spreizvorrichtung		Expander unit	90-3333		
Lenkzylinder		Steering cylinder	90-1275		
Federungszylinder		Suspension cylinder	90-1716		
Achseinbau 3. Achse		Axle inst. axle 3	910-3615		
Starrachse		Rigid axle	90-3264		
Bremse		Brake	90-3291		
Spreizvorrichtung		Expander unit	90-3294		
Federungszylinder		Suspension cylinder	90-0723		
Achseinbau 4. Achse		Axle inst. axle 4.	910-3620		
Lenktriebachse		Steering drive axle	90-3265		
Achsantrieb		Axle drive	90-3295		
Planetengetriebe		Planetary gear	90-3205		
Bremse		Brake	90-3291		
Spreizvorrichtung		Expander unit	90-3294		
Lenkzylinder		Steering cylinder	90-1275		
Federungszylinder		Suspension cylinder	90-1716		
Achseinbau 5. Achse		Axle inst. axle 5	910-3625		
Lenktriebachse		Steering drive axle	90-3266		
Achsantrieb		Axle drive	90-3292		
Planetengetriebe		Planetary gear	90-3205		
Bremse		Brake	90-3291		
Spreizvorrichtung		Expander unit	90-3294		
Federungszylinder, links		Suspension cylinder, l.h.	90-1721		
Federungszylinder, rechts		Suspension cylinder, r.h.	90-0635		



Besitzer / Owner		Typ / Model <b>AC 395</b>	Bau Nr. / Serial No. <b>76 045</b>	
NL./Hdl / Dealer	Lieferdatum / Date delivered	Auftrag Nr. / Order No.		Seite / Page <b>15 / 16</b>
Sektion	Section	El-Blatt / Cat. page		Serie/Fabrik-Nr. Series/Serial No.
Einbau Verteilergetriebe	Distributor gear mounting	910-3640		
Verteilergetriebe	Distributor gear	90-3267		
Räder und Reifen, 16.00"	Wheels and tires 16.00"	910-3681	VAR	

Besitzer / Owner		Typ / Model	Bau Nr. / Serial No.
		<b>AC 395</b>	<b>76 045</b>
NL./Hdl / Dealer	Lieferdatum / Date delivered	Auftrag Nr. / Order No.	Seite / Page 16 / 16
Sektion	Section	El-Blatt / Cat. page	Serie/Fabrik-Nr. Series/Serial No.
<b>ANHANG</b>	<b>ANNEX</b>		
Rohre	Pipes	90-9959	
Werkzeuge und Zubehör	Tools and accessories	90-9960 bis/up to 90-9998	
Lackierung:	Colour:		RAL
<u>Schaltpläne Unterwagen:</u>	<u>Schematics Chassis:</u>		544 300 40
Bremsanlage	Brake system		544 307 40A
Leitungsschema	Lines schematic		614 051 40
Bremsanlage-ABS	Brake system-ABS		614 052 40
Pneum. Steuerung	Pneumatic control		547 436 40
Pneumatik Vvo	Pneumatic drive from superstructure		613 394 40
Federung- und Abstützhydraulik	Resilient-and outrigger hydraulic		547 935 40
Lenkungshydraulik	Steering hydraulic		547 934 40
Elektroschaltplan	Electric schematic		589 972 40A
<b>* = Abweichungen:</b>	<b>* = Variations from page:</b>		<b>ET-/Part-No.:</b>