






GD	Besitzer / Owner	Typ / Model	Bau Nr. / Serial No.	
03.95 Bu		<b>CC 600</b>	<b>09 027</b>	
08.06 AI				
	NL./Hdl / Dealer	Lieferdatum / Date delivered	Auftrag Nr. / Order No.	Seite / Page
		15.04.94	5 609 7000	1 / 7
	Sektion	Section	El-Blatt / Cat. page	Serie/Fabrik-Nr. Series/Serial No.
	<b>Oberwagen</b>	<b>Superstructure</b>		51090116
	Übersicht	General view	40-0030	
	<b>Rollendrehverbindung</b>	<b>Slew ring</b>	<b>11</b>	
	Rollendrehverbindung	Slew ring	40-1102a	* 59762078
	Gegengewicht 40 t	Counterweight 40 metric tons	40-1112c	
	<b>Antrieb</b>	<b>Drive</b>	<b>12</b>	
	Motor: KHD / Typ	Engine: KHD / Type		F 10 L 413 F
	Serie:	Series:		
	Fabrik-Nr.:	Serial-No.:		685 3805
	Leistung:	Output:		196 kW
	Antrieb	Drive	40-1202	
	Motoranbauteile	Engine accessories	40-1207a	
	Filteranbau	Filter mounting	40-1217	
	Brennstoffbehälter	Fuel tank	40-1220c	
	Hydraulik Ölbehälter	Hydraulic oil tank	40-1236a	
	Einbaufilter Hydr.-Behälter	Filter hydr. tank	90-5526	
	Drehzahlregulierung	Speed control	40-1242	
	Hydraulik am Motor	Hydraulic on motor	40-1260c	
	<b>Hubwerke</b>	<b>Hoists</b>	<b>13</b>	
	Einziehwerk	Luffing gear	40-1310a	
	Getriebe	Gear	90-2157	
	Hydro-Bremse	Hydraulic brake	90-3934b	
	Hydro-Motor	Hydraulic motor	90-1438	
	Wippwerk	Derricking gear	40-1315b	52402907
	Getriebe	Gear	90-2154	
	Hydro-Bremse	Hydraulic brake	90-3947a	
	Hydro-Motor	Hydraulic motor	90-1438	


<b>MANNESMANN DEMAG BAUMASCHINEN</b>		<b>Baukarte Machine record</b>			
Besitzer / Owner		Typ / Model		Bau Nr. / Serial No.	
		<b>CC 600</b>		<b>09 027</b>	
NL./Hdl / Dealer		Lieferdatum / Date delivered		Auftrag Nr. / Order No.	
				Seite / Page 2 / 7	
Sektion		Section		El-Blatt / Cat. page	
				Serie/Fabrik-Nr. Series/Serial No.	
Hubwerk I		Hoist I		40-1320a	
Getriebe		Gear		90-2158	
Hydro-Bremse		Hydraulic brake		90-3934b	
Hydro-Motor		Hydraulic motor		90-1438	
Hubwerk II		Hoist II		40-1320a	
Getriebe		Gear		90-2158	
Hydro-Bremse		Hydraulic brake		90-3934b	
Hydro-Motor		Hydraulic motor		90-1438	
<b>Drehwerk</b>		<b>Slew gear</b>		<b>15</b>	
Drehwerk		Slew gear		40-1500c	
Getriebe		Gear		90-1941	
Bremse		Brake		90-3975	
Hydro-Motor		Hydraulic motor		90-1358	
<b>Rollensatz</b>		<b>Roller set</b>		<b>17</b>	
Rollensatz		Roller set		40-1702	
Leitwalzen		Guide rollers		40-1705	
<b>Hydraulik</b>		<b>Hydraulic</b>		<b>18</b>	
Hydraulik Kabine		Hydraulic cabin		40-1810b	
Vorsteuergerät rechts		Pilot oil unit, r.h.		90-0280	
Vorsteuergerät, links		Pilot oil unit, l.h.		90-0305	
Vorsteuergerät		Pilot oil unit		90-0223	
Hydraulik, linke Seite		Hydraulic, l.h.		40-1818a	
Abschaltventil, kpl.		Control valve assy.		76-1821	
Hydraulik, rechte Seite		Hydraulic r.h.		40-1820b	
Ventilplatte Drehwerk		Valve plate slew gear		40-1840b	
Nachsaugplatte		Anticavitation plate		40-1845	
Ventilplatte Einziehwerk		Valve plate luffing gear		40-1850	
Ventilplatte Wippwerk		Valve plate derricking gear		40-1855	
Ventilplatte Hubwerk I		Valve plate hoist gear I		40-1860b	
Hydraulik Hubwerk II		Hydraulic hoist gear II		40-1870a	
Ventilplatte Hubwerk II		Valve plate hoist gear II		40-1875a	

MANNESMANN DEMAG BAUMASCHINEN	Baukarte Machine record		 <b>DEMAG</b> PARTS & SERVICE WORLDWIDE	
Besitzer / Owner		Typ / Model	Bau Nr. / Serial No.	
		<b>CC 600</b>	<b>09 027</b>	
NL./Hdl / Dealer	Lieferdatum / Date delivered	Auftrag Nr. / Order No.		Seite / Page
				<b>3 / 7</b>
Sektion	Section	El-Blatt / Cat. page	Serie/Fabrik-Nr. Series/Serial No.	
<b>Fahrerkabine</b>	<b>Operator's cab</b>	<b>19</b>		
Schutzhaus	Machinery house	40-1900a		
Fahrerkabine	Operator's cab	76-1910b		
Warmluftheizung	Air distributor	76-1920b		
Ölheizung	Oil heater	90-6200b		
Heizgerät	Heater assy.	90-6216		
Fußbetätigung Drehwerksbremse	Foot control slew gear brake	40-1925a		
<b>Elektrik</b>	<b>Electric</b>	<b>21</b>	<b>24 Volt</b>	
Elektroteile Oberwagen	Electr. parts superstructure	40-2100c	PAT	
Schaltkasten Grundelektrik	Switch box basic electric system	40-2160		
Schaltkasten, kpl.	Switch box assy.	40-2165		
Elektrik Fahrerkabine	Electric operator's cab	40-2105e	PAT	
Armaturentafel	Instrument board	40-2120		

<b>MANNESMANN DEMAG BAUMASCHINEN</b>		<b>Baukarte Machine record</b>			
Besitzer / Owner		Typ / Model		Bau Nr. / Serial No.	
		<b>CC 600</b>		<b>09 027</b>	
NL./Hdl / Dealer		Lieferdatum / Date delivered		Auftrag Nr. / Order No.	
				Seite / Page 4 / 7	
Sektion		Section		El-Blatt / Cat. page	
				Serie/Fabrik-Nr. Series/Serial No.	
<b>Unterwagen</b>		<b>Chassis</b>		<b>31</b>	
Raupenunterwagen		Undercarriage		40-3100	
Podest		Platform		40-3101	
Raupenträger, re. und li.		Crawler carrier, r.h. and l.h.		40-3105c	
Hydro-Motor		Hydr. motor		90-1438	
Fahrwerksgetriebe		Travelling gear		90-2328	
Drehdurchführung		Rotary joint		40-3110a	
Hydraulik im Unterwagen		Hydraulic on chassis		40-3120b	
Ventilplatte Fahrwerk		Valve plate travelling gear		40-3125	
<b>Einrichtungen</b>		<b>Attachments</b>			
<b>Hauptausleger und Anbauteile</b>		<b>Main boom and mounting parts</b>		<b>60</b>	
				48 m	
Seile, Hauptausleger		Ropes, main boom		40-6000	
Grundausleger 3,5 m		Basic boom 3,5 m		40-6020	
1 Zwischenstück 1,5 m		1 Extension 1,5 m		40-6020	
1 Zwischenstück 3,0 m		1 Extension 3,0 m		40-6020	
6 Zwischenstück 6,0 m		6 Extension 6,0 m		40-6020	
				52402026	
Zwischenstück 9,0 m		Extension 9,0 m			
Zwischenstück 12,0 m		Extension 12,0 m			
Spitzenstück 3,25 m		Top piece 3,25 m		40-6025	
Universalkopf 0,75 m		Universal head 0,75 m		40-6035a	
Aufrichtebock		A-frame		40-6045b	
Abstützylinder		Support cylinder		40-6050a	
Abspannstütze Hauptausleger		Brace main boom		40-6055	
				52402524	
Transportstellung		Travel lock		40-6062	

<b>MANNESMANN DEMAG BAUMASCHINEN</b>		<b>Baukarte Machine record</b>			
Besitzer / Owner		Typ / Model		Bau Nr. / Serial No.	
		<b>CC 600</b>		<b>09 027</b>	
NL./Hdl / Dealer		Lieferdatum / Date delivered		Auftrag Nr. / Order No.	
				Seite / Page <b>5 / 7</b>	
Sektion		Section		El-Blatt / Cat. page	
				Serie/Fabrik-Nr. Series/Serial No.	
<b>Hilfsausleger und Anbauteile</b>		<b>Fly jib and mounting parts</b>		<b>61</b>	
				48 m	
Seile für wippbaren Hilfsausleger, 4 Winden		Ropes for luffing jib boom, 4 winches		40-6100a	
				55097010	
Seile, Wippstütze		Ropes, derricking bracket		40-6108a	
Seile, Wippstütze starr		Ropes, derricking bracket rigid			
Fußstück 5,5 m		Foot section 5,5 m		40-6110	
Zwischenstück 1,5 m		Extension 1,5 m			
2 Zwischenstück 3,0 m		2 Extension 3,0 m		40-6110	
5 Zwischenstück 6,0 m		5 Extensioin 6,0 m		40-6110	
Zwischenstück 9,0 m		Extension 9,0 m			
Hilfsauslegerspitze 6,5 m		Jib top section 6,5 m		48-6115b	
				52404123	
Wippstütze, unten		Luffing mast, lower		48-6130b1	
Wippstütze, oben		Luffing mast, top		48-6135a1	
Hydraulikanlage		Hydraulic system		48-6140a	
Hydraulikzylinder		Hydraulic cylinder		48-6145	
Federzylinder		Spring cylinder		48-6150a	
Wippseilbock		Derricking frame		48-6155a	
Abspannstütze Hilfsausleger		Brace jib boom		40-6160	
				52404515	

MANNESMANN DEMAG BAUMASCHINEN		Baukarte Machine record		 <b>DEMAG PARTS &amp; SERVICE WORLDWIDE</b>	
Besitzer / Owner		Typ / Model		Bau Nr. / Serial No.	
		<b>CC 600</b>		<b>09 027</b>	
NL./Hdl / Dealer	Lieferdatum / Date delivered	Auftrag Nr. / Order No.		Seite / Page	
				<b>6 / 7</b>	
Sektion	Section	El-Blatt / Cat. page		Serie/Fabrik-Nr. Series/Serial No.	
<b>Sicherheitseinrichtung</b>	<b>Safety equipment</b>	<b>62</b>			
<b>Elektro-Installation</b>	<b>Electric installation</b>				
Elektro-Installation Hauptausleger mit Anbauteilen für wippbaren Hilfsausleger	Electr. equipment main boom with mounting parts for derricking jib boom	40-6268		PAT	
Elektro-Installation Hauptausleger mit wippbarem Hilfsausleger	Electr. equipment main boom with luffing jib boom	40-6275b		PAT	
Hubendschalter/Universalkopf	Hoist limit switch	40-6280a			
Hubendschalter (Hilfsausleger)	Hoist limit switch	48-6282c			
Elektro-Abschaltung	Switch off	48-6285b			
<b>Unterflaschen</b>	<b>Hook blocks</b>	<b>66/67</b>			
Unterflasche 25/32 t	Hook block 25/32 metric tons	6617		52402717	
Unterflasche 60/68 t	Hook block 60/68 metric tons	6791a		52402821	
Unterflasche 140/150 t	Hook block 140/150 metric tons				
Unterflasche 160/180 t	Hook block 160/180 metric tons				
<b>Hakengehänge</b>	<b>Hook suspension</b>	<b>68</b>			
Hakengehänge 10 t	Hook suspension 10 metric tons				
PAT-Umbau in Bierbach durch H. Michel (Abnahme) und PAT Monteur!					

MANNESMANN DEMAG BAUMASCHINEN		Baukarte Machine record		 <b>DEMAG PARTS &amp; SERVICE WORLDWIDE</b>	
Besitzer / Owner		Typ / Model		Bau Nr. / Serial No.	
		<b>CC 600</b>		<b>09 027</b>	
NL./Hdl / Dealer		Lieferdatum / Date delivered		Auftrag Nr. / Order No.	
				Seite / Page 7 / 7	
Sektion		Section		El-Blatt / Cat. page	
				Serie/Fabrik-Nr. Series/Serial No.	
Rohre		Pipes		90-9959	
<b>ANHANG</b>		<b>ANNEX</b>			
Werkzeuge und Zubehör		Tools and accessories		90-9960 bis/up to 90-9966	
Elektroteile		Electric parts		90-9971	
Rohrverschraubungen		Unions		90-9972	
Rohrschellen		Pipe clamps		90-9995	
Verschraubungsreparatursatz		Union repair kit		90-9998	
Lackierung: Sonderlackierung		Colour: optional equipment			
<u>Schaltpläne Oberwagen:</u>		<u>Schematics superstructure:</u>			
Hydraulik		Hydraulic		299 848 40/0	
Elektrik		Electric		300 237 40/2	
Steuer- und Sicherheitseinrichtung		Control- and safety equipment		300 238 40	
Lastmomentbegrenzer		Load limit device		300 438 40	
<u>Schaltpläne Unterwagen:</u>		<u>Schematics chassis:</u>			
Hydraulik		Hydraulic		201 669 40 305 525 40	
<b>* = Abweichungen:</b>		<b>* = Variations from page:</b>		<b>ET-/Part-No.:</b>	
Rollendrehverbindung		Slew ring		40-1102a/01 286 992 40	
8 Schrauben		8 Bolts		40-1102a/14 319 314 99	
8 Zahnscheiben		8 Tooth lock washers		40-1102a/15 500 007 98	
Beschilderung OW und UW (EM 8091)		Decals superstructure and chassis (EM 8091)		253 639 40	
Schilder deutsch		Labels in german		369 859 40	