






GD	Besitzer / Owner		Typ / Model	Bau Nr. / Serial No.
10.95 Bu			CC 2600	64 104
08.06 AL				
	NL./Hdl / Dealer	Lieferdatum / Date delivered	Auftrag Nr. / Order No.	Seite / Page
		27.12.94	5 664 2000	1 / 12
	Sektion	Section	El-Blatt / Cat. page	Serie/Fabrik-Nr. Series/Serial No.
	OBERWAGEN	SUPERSTRUCTURE		
	Gruppenübersicht	General view	52-0030	
	Wartungsteile	Maintenance Parts	52-0050	
	ANBAUTEILE	MOUNTING PARTS	10	
	Oberwagen-Anbauteile	Mounting parts, super-structure	52-1005a	
	ROLLENDREHVERBINDUNG GEGENGEWICHT	SLEW RING COUNTERWEIGHT	11	
	Rollendrehverbindung	Slew ring	52-1100b	
	Schnellverbindung	Quick release		
	Gegengewichts-anordnung/ Gegengewichtsverzurrung	Counterweight/ counterweight lock	52-1113b	
	ANTRIEB	DRIVE	12	
	Motor: Mercedes	Engine: Mercedes		
	Typ:	Type:		OM 442 LA
	Serie:	Series:		442.901-501
	Fabrik-Nr.:	Serial-No.:		774 685
	Leistung:	Output:		353 KW/480 PS 2100 1/min
	Antrieb	Drive	52-1204	
	Verstellpumpe		90-0835	
	Pumpenverteilergetriebe	Pump distributor gear	90-0614	
	Verstellpumpe	Variable displacement pump	90-2834	
	Dreifachpumpe	Hydr. pump	90-1808	
	Motor-Anbauteile	Engine-mounting parts	90-1058	
	Zweikreiswasserkühler	Two-circuit water cooler	52-1218	
	Kraftstoffanlage	Fuel system	52-1224	
	Kraftstofftank	Fuel tank	52-1225a	


MANNESMANN DEMAG BAUMASCHINEN		Baukarte Machine record		 DEMAG PARTS & SERVICE WORLDWIDE	
Besitzer / Owner		Typ / Model		Bau Nr. / Serial No.	
		CC 2600		64 104	
NL./Hdl / Dealer		Lieferdatum / Date delivered		Auftrag Nr. / Order No.	
				Seite / Page 2 / 12	
Sektion	Section	El-Blatt / Cat. page	Serie/Fabrik-Nr. Series/Serial No.		
Hydraulik Ölbehälter	Hydraulic oil tank	52-1235a			
Rücklauffilter	Return oil filter	90-0048			
Abgasanlage	Exhaust system	52-1253b			
Luft-Filteranbau	Air cleaner mounting	52-1258a			
Drehzahlverstellung	Control cable	52-1270a			
HUBWERKE	HOIST GEARS	13			
Seilwinden	Winches	52-1300			
Hubwerk I	Hoist gear I	52-1305a			
Windengetriebe	Hoist gear	90-3021			
Anbauteile	Mounting parts	90-3015			
Hubwerksbremse	Brake	90-3934c			
Hydro-Motor	Hydro-motor	90-1370a			
Einziehwerk	Luffing gear	52-1310a			
Windengetriebe	Hoist gear	90-3022			
Anbauteile	Mounting parts	90-3023			
Einziehwerksbremse	Brake	90-3934c			
Hydro-Motor	Hydro-motor	90-1370a			
Wippwerk	Derricking gear	52-1305a			
Windengetriebe	Hoist gear	90-3021			
Anbauteile	Mounting parts	90-3015			
Wippwerksbremse	Brake	90-3934c			
Hydro-Motor	Hydro-motor	90-1370a			
Hubwerk II	Hoist gear II	52-1305a			
Windengetriebe	Hoist gear	90-3021			
Anbauteile	Mounting parts	90-3015			
Hubwerksbremse	Brake	90-3934c			
Hydro-Motor	Hydro-motor	90-1370a			
Senkendschalter (Hubwerke)	Lowering limit/switch (hoist gears)	52-1325			
Seilschutz für Seilwinden	Rope guard for winches	52-1330			


MANNESMANN DEMAG BAUMASCHINEN		Baukarte Machine record		 DEMAG PARTS & SERVICE WORLDWIDE	
Besitzer / Owner			Typ / Model		Bau Nr. / Serial No.
			CC 2600		64 104
NL./Hdl / Dealer		Lieferdatum / Date delivered		Auftrag Nr. / Order No.	
Seite / Page		3 / 12			
Sektion	Section	El-Blatt / Cat. page		Serie/Fabrik-Nr. Series/Serial No.	
HILFSWINDE	AUXILIARY WINCH	14		52641227	
Anbau Einscherwinde	Mounting reeving winch	52-1400a			
Einscherwinde	Reeving winch	52-1410a		VAR	
Hydro-Motor	Hydro-motor	90-1380			
Winde	Winch	52-1415c			
Windengetriebe	Hoist gear	90-3026			
Windenbremse	Brake	90-3948			
Hydraulik zur Hilfswinde	Hydraulic at auxiliary winch	52-1420d			
Zusatzwinde HA	Auxiliary winch main boom	52-1450		VAR	
Winde	Winch	52-1305a			
Windengetriebe	Hoist gear	90-3021			
Anbauteile	Mounting parts	90-3015			
Windenbremse	Brake	90-3934c			
Hydro-Motor	Hydro-motor	90-1370a			
Senkendschalter	Lower limit switch	52-1325			
Hydraulik zur Zusatzwinde	Hydraulic at add. winch	52-1460d			
Hydr. Zusatzteile Zusatzwinde	Hydr. add. parts, aux. winch	52-1463			
Verrohrung Fußstück	Pipes bottom piece	52-1465			
Verrohrung Fußanschlußstück	Pipes boom extension	52-1466a			
DREHWERK	SLEW GEAR	15			
Drehwerk	Slew gear	52-1500b			
Drehwerksgetriebe	Slew gear	90-1990			
Drehwerksbremse	Brake	90-4136			
Hydro-Motor	Hydro-motor	90-1340			
ROLLENSATZ	ROLLER SET	17			
Rollensatz	Roller set	52-1700a			
Leitwalze	Guide roller	52-1705			


MANNESMANN DEMAG BAUMASCHINEN		Baukarte Machine record		 DEMAG PARTS & SERVICE WORLDWIDE	
Besitzer / Owner		Typ / Model		Bau Nr. / Serial No.	
		CC 2600		64 104	
NL./Hdl / Dealer		Lieferdatum / Date delivered		Auftrag Nr. / Order No.	
				Seite / Page 4 / 12	
Sektion		Section		El-Blatt / Cat. page	
				Serie/Fabrik-Nr. Series/Serial No.	
HYDRAULIK		HYDRAULIC		18	
Hydraulik i.d. Fahrerkabine		Hydraulic at operator's cab		52-1810c	
Vorsteuergerät		Pilot oil unit		90-0592	
Vorsteuergerät		Pilot oil unit		90-0451	
<u>Hydraulik, rechte Seite:</u>		<u>Hydraulic, r.h.:</u>			
Hydraulik, Ventile Steuerblöcke		Hydr., valves control blocks		52-1820f	
Steuerblock 4-fach		4-fold control block		90-0398	
Druckbegrenzungsventil		Pressure relief valve		90-0186	
Abspritzventil		Bleed-off valve		90-0225	
Steuerblock 2-fach		2-fold control block		90-1039	
Hydr. Zubehör Vorsteuerung		Hydr. accessories pilot control		52-1825	
Hydr. Zusatzteile Winden		Hydr. add. parts winches		52-1830	
Verzögerung, Speicheranordnung, Abschaltventil		Deceleration, accumulator arr., Shut down valve		52-1625	
Hydr. Zusatzteile Motor		Hydr. add. parts motor		52-1862	
Hubwerk Notbetätigung		Hoist gear emergency actuation			
Saugleitung		Suction line		52-1865d	
Hydr. Ölkühler		Hydr. oil cooler		52-1871	
<u>Hydraulik, linke Seite:</u>		<u>Hydraulic, l.h.:</u>			
Hydraulik linke Seite		Hydraulic l.h.		52-1880	
Ventilplatte zum Drehwerk		Valve plate at slew gear		50-1840c	
Ventilplatte zur Vorsteuerung		Valve plate at pilot control		64-1831a	
Steuerblock 1-fach		1-fold control block		90-0476	
Druckbegrenzungsventil		Pressure relief valve		90-0378	
Nachsaugventil		Anticavitation valve		90-0226	


MANNESMANN DEMAG BAUMASCHINEN		Baukarte Machine record		 DEMAG PARTS & SERVICE WORLDWIDE	
Besitzer / Owner		Typ / Model		Bau Nr. / Serial No.	
		CC 2600		64 104	
NL./Hdl / Dealer		Lieferdatum / Date delivered		Auftrag Nr. / Order No.	
				Seite / Page 5 / 12	
Sektion		Section		El-Blatt / Cat. page	
				Serie/Fabrik-Nr. Series/Serial No.	
Verzögerung, Speicheranordnung, Abschaltventil		Deceleration, accumulator arr., Shut down valve		52-1625	
Hydr. Zusatzteile HA-Abstützung		Hydr. add. parts, main boom - outriggers		52-1883a	
Hydr. Zusatzteile SL		Hydr. add. parts, SL		52-1886b	
Hydraulik f. Montagezylinder		Hydr. for mounting cylinder		52-1887b	
Hydr. Zusatzteile Drehwerk		Hydr. add parts at slew gear		52-1891	
Hydr. Zusatzteile Einziehwerk		Hydr. add parts Luffing gear		52-1895e	
FAHRERKABINE		OPERATOR'S CAB		19	
Schutzhaus		Machinery house		52-1903d	
Laufstege		Catwalks		52-1906a	
Fahrerkabine		Operator's cab		52-1910c	
Fußbetätigung (Drehwerksbremse)		Foot control (slew gear brake)		52-1935a	
Druckregelventil		Pressure control valve		108-1926b	
Schutzgitter Fahrerkabine		Protective grating/ operator's cabin			
Aufstieg mit Podest		Ladder with platform		52-1917b	
Schwenkarm f. Fahrerkabine Zylinder		Swinging arm/operator's cab Cylinder		52-1925a2 90-1276	
Warmluftheizung Heizgerät Zusatzteile		Hot air heating Heater assy. Add. parts		52-1960d 90-6626b 90-2456	
Anbau Klimaanlage		Air conditioning equipment, mounting			
Klimaanlage		Air conditioning equipment			


MANNESMANN DEMAG BAUMASCHINEN		Baukarte Machine record		 DEMAG PARTS & SERVICE WORLDWIDE	
Besitzer / Owner		Typ / Model		Bau Nr. / Serial No.	
		CC 2600		64 104	
NL./Hdl / Dealer		Lieferdatum / Date delivered		Auftrag Nr. / Order No.	
				Seite / Page 6 / 12	
Sektion		Section		El-Blatt / Cat. page	
				Serie/Fabrik-Nr. Series/Serial No.	
ELEKTRIK		ELECTRIC		21	
Elektroteile Oberwagen		Electric parts, superstr.		52-2100f	
Schaltkasten		Switch box		52-2110c	
Verteilerkasten, rechts		Distribution box, r.h.		52-2115b	
Verteilerkasten SL		Distribution box superlift		52-2120b	
Endschalteranbau / Stützzylinder		Limit switch mounting/support cylinder		52-2125	
Verteilerkasten Motor		Distribution box engine		52-2130c	
Depotkasten OW, VR		Junction box superstructure, front r.h.		58-2140	
Elektrik Kabine		Electric cab		52-2150d	
Zentraleinheit		Main calculator		52-2153	
Gleichlaufsteuerung		Synchron Control		52-2155a	
El-Teile Steuerpult		Electric parts, control panel		52-2160e	
Elektrik Fahrersitz		Electric operator's seat		52-2161	
Seilwindendrehmelder		Winch operating indicator		VAR	


MANNESMANN DEMAG BAUMASCHINEN		Baukarte Machine record		 DEMAG PARTS & SERVICE WORLDWIDE	
Besitzer / Owner		Typ / Model		Bau Nr. / Serial No.	
		CC 2600		64 104	
NL./Hdl / Dealer		Lieferdatum / Date delivered		Auftrag Nr. / Order No.	
				Seite / Page 7 / 12	
Sektion		Section		El-Blatt / Cat. page	
				Serie/Fabrik-Nr. Series/Serial No.	
UNTERWAGEN		CHASSIS		31	
Raupenunterwagen		Chassis		52-3100b UA S0118/5	
Unterwagen, Anbauteile		Chassis, mounting parts		52-3103b	
Drehdurchführung		Rotary joint		52-3105	
Raupenträger, rechts		Track frame, r.h.		52-3110	
Raupenträger, links		Track frame, l.h.		52-3110	
Antriebseinheit		Final drive arrangement		52-3115a	
Fahrgetriebe		Traction transmission		90-2341	
Hydro-Motor		Hydro-motor		90-1386	
Leitrad mit Kettenspanner		Idler with track adjuster		52-3120	
Laufrolle		Bottom roller		52-3123	
Tragrolle		Top roller		52-3126	
Raupenkette		Track group		52-3129-2	
Hydraulik:		Hydraulic:			
-Mittelteil		-Central section		52-3140b	
-Raupenträger		-Track frame		52-3145a	
-Drehdurchführung/Schnellver- bindung		-Rotary joint/quick release		52-3142a	
Ventilplatte Fahrwerk		Valve plate, travelling gear		52-3148	
Hydr. Abstützung		Hydr. outriggers		VAR	
Stützzylinder		Outrigger cylinder			
Hydr. Spurverstellung		Hydr. track adjustment			
Differentialzylinder		Cylinder			
Steuerungsteile für hydr. Abstützung und Spurverstellung		Control parts for hydr. support and track modification			

MANNESMANN DEMAG BAUMASCHINEN		Baukarte Machine record		 DEMAG PARTS & SERVICE WORLDWIDE	
Besitzer / Owner		Typ / Model		Bau Nr. / Serial No.	
		CC 2600		64 104	
NL./Hdl / Dealer		Lieferdatum / Date delivered		Auftrag Nr. / Order No.	
				Seite / Page 8 / 12	
Sektion		Section		El-Blatt / Cat. page	
				Serie/Fabrik-Nr. Series/Serial No.	
EINRICHTUNG		ATTACHMENT			
TYP 700-AUSLEGER- VARIANTE SH		TYPE 700-APPLICATION SH		90 m	
HAUPTAUSLEGER M. ANBAU- TEILEN		MAIN BOOM WITH MOUNTING PARTS		60	
Seile Hauptausleger	Ropes main boom	52-6003a16			
Fußstück 3,5 m	Bottom piece 3,5 m	52-6024	52643018		
2 Zwischenstück 6,0 m, Typ 717.01	2 Extension 6,0 m Type 717.01	52-6024	52646515		
3 Zwischenstück 12,0 m Typ 717.01	3 Extension 12,0 m Type 717.01	52-6024	52646614		
2 Zwischenstück 12,0 m, Typ 714.01	2 Extension 12,0 m Type 714.01	52-6024	52641101		
Fußanschlußstück 6,0 m	Boom extension 6,0 m	52-6028	52644919		
Spitzenstück 7,4 m	Top piece 7,4m	52-6029-1	52643101		
Reduzierstück 700/600	Reducer 700/600	52-6029	52640908		
Universalkopf	Universal boom head	52-6033e	52647002		
Rollensatz 300 t	Roller set 300 metric tons	52-6039	52648801		
Aufrichtebock mit Traverse	A-frame with lifting beam	52-6045a			
Ausleger-Stützzylinder	Boom - outrigger cylinder	52-6050a			
Abspannstütze (Hauptausleger)	Brace (main boom)	52-6058a1	ab/from 66 m		
Hydr. Umlegung des A-Bockes	Hydr. aligning A-frame	52-6068			
Aufrichtezylinder	Erecting cylinder	52-6070	VAR		
Begehung Hauptausleger	Catwalks main boom	52-6080	VAR		
Transportstellung	Travel lock	52-6090			
Aufrichtevorrichtung	Erecting device	52-6093a	52648209		
Seilablage, HA	Rope support, main boom	52-6095a			

MANNESMANN DEMAG BAUMASCHINEN		Baukarte Machine record		 DEMAG PARTS & SERVICE WORLDWIDE	
Besitzer / Owner		Typ / Model		Bau Nr. / Serial No.	
		CC 2600		64 104	
NL./Hdl / Dealer		Lieferdatum / Date delivered		Auftrag Nr. / Order No.	
				Seite / Page 9 / 12	
Sektion		Section		El-Blatt / Cat. page	
				Serie/Fabrik-Nr. Series/Serial No.	
TYP 600-AUSLEGER- VARIANTE SW		TYPE 600-APPLICATION SW			
HILFSAUSLEGER M. ANBAU- TEILEN		JIB BOOM WITH MOUNTING PARTS		61	78 m
Seile Hilfsausleger (Ausführung SW)		Ropes boom (design SW)		52-6103a13	
Seile Hilfsausleger SW (Variante)		Ropes boom SW (alternativ equipment)			
Fußstück, SW 9,5 m		Bottom piece SW 9,5 m		52-6113a	52643601
2 Zwischenstück 6,0 m (617)		2 Extension 6,0 m (617)		52-6113a	52640125
1 Zwischenstück 12,0 m (617)		1 Extension 12,0 m (617)		52-6113a	52640223
1 Zwischenstück 12,0 m (617) mit Abspannbock		1 Extension 12,0 m (617) with bracing support		52-6114	52643302
2 Zwischenstück 12,0 m (612)		2 Extension 12,0 m (612)		52-6113a	52648727
Universalspitze 8,5 m		Universal boom point 8,5 m		52-6030c	
Schnellhubrolle		Quick hoist roller			
Wippstütze, kpl.		Derricking bracket assy.		52-6128c1	52643701
Wippstütze, unten		Derricking bracket, lower		52-6133b1	52643701
Wippstütze, oben		Derricking bracket, below		52-6138c1	52643701
Hydraulikzylinder zur Wippstütze		Hydraulic cylinder, derricking bracket		52-6158b	
Anbau Rückschlagzylinder		Back stroke cylinder, arrangement		52-6153	
Abspannstütze Hilfsausleger		Brace, fly jib		52-6160a2	
Laufstege HIA		Cat walks, fly jib		52-6180-1	Kd-Wunsch/ Opt.equipment

MANNESMANN DEMAG BAUMASCHINEN		Baukarte Machine record		 DEMAG PARTS & SERVICE WORLDWIDE	
Besitzer / Owner		Typ / Model		Bau Nr. / Serial No.	
		CC 2600		64 104	
NL./Hdl / Dealer		Lieferdatum / Date delivered		Auftrag Nr. / Order No.	
				Seite / Page 10 / 12	
Sektion		Section		El-Blatt / Cat. page	
				Serie/Fabrik-Nr. Series/Serial No.	
SICHERHEITSEINRICHTUNG		SAFETY EQUIPMENT		62	
Elektro-Installation Hauptausleger		Electric installation main boom			
Elektrik/Fußstück		Electric/bottom piece		52-6210	
Winkelgeber		Angle transmitter		90-6362	
Kabeltrommel/Steuerung		Cable drum/control		52-6215a	
Kabeltrommel/LMB		Cable drum/LML		52-6218b	
Elektrik/Kopf		Electric/head		52-6220	
Verteilerkasten/Steuerung		Distribution box/control		52-6225	
Verteilerkasten/LMB		Distribution box/LML		52-6228a	
Elektroteile Zusatzwinde		Electr. parts add. winch		52-6244	
Seilzugmeßdose		Traction gauge chamber		90-1025	
Flugsicherungsleuchte		Aerodynamical safety light		58-6278	
				UA C1911	
Elektro-Abschaltung LH		Electric cut-off device, LH		364-6485a1	
Seilzugmeßdose 150 t		Traction gauge 150 metric tons		90-1025	
Elektro-Installation Hilfsausleger		Electric installation, jib boom			
Elektrik Fußstück, HIA		Electric bottom piece, jib boom		52-6250a	
Kabeltrommel/Steuerung		Cable drum/control		52-6215a	
Verteilerkasten/Fußstück		Distribution box/bottom piece		52-6255	
Winkelgeber		Angle transmitter		90-6362	
Elektrik Kopf		Electric head		52-6220	
Endschalter-Anbau LW		Limit switch arr. LW		52-6276b	
Hubendschalter, Auslegerspitze LW		Hoist limit switch, boom top section, LW		132-6285	
Elektro-Abschaltung SW		Electric switch-off, SW		364-6485a1	
Seilzugmeßdose 150 t		Traction gauge 150 metric tons		90-1025	

MANNESMANN DEMAG BAUMASCHINEN		Baukarte Machine record		 DEMAG PARTS & SERVICE WORLDWIDE	
Besitzer / Owner		Typ / Model		Bau Nr. / Serial No.	
		CC 2600		64 104	
NL./Hdl / Dealer		Lieferdatum / Date delivered		Auftrag Nr. / Order No.	
				Seite / Page 11 / 12	
Sektion		Section		El-Blatt / Cat. page	
				Serie/Fabrik-Nr. Series/Serial No.	
SUPERLIFT		SUPERLIFT		63	
				30 m	
Seile/Superlift SSL		Ropes/Superlift SSL		52-6303a17	
Seile/Superlift SWSL		Ropes/Superlift SWSL		52-6313a14	
Fußstück 6,5 m		Bottom piece 6,5 m		52-6320	
				UA C1929	
1 Zwischenstück 6,0 m (617)		1 Extension 6,0 m (617)		52-6320	
1 Zwischenstück 12,0 m		1 Extension 12,0 m		52-6320	
Mastspitze 5,5 m		Mast point 5,5 m		52-6325b2	
Wippseiltraverse		Boom hoist bridle		52-6340-3	
				52643901	
Mast-Abstützung		Mast support		52-6350-1	
				52649118	
Mast-Stützzylinder		Mast-support cylinder		52-6355	
Elektrik für Superlift-Einrichtung		Electric Superlift-equipment		52-6370c	
Winkelgeber		Angle transmitter		90-6362	
UNTERFLASCHEN		HOOK BLOCKS		66	
Unterflasche 42 t		Hook block 42 metric tons		960-6218	
				52649731	
Unterflasche 2 x 110 t		Hook block 2 x 110 metric tons		-	
Unterflasche 2 x 150 t		Hook block 2 x 150 metric tons		960-6219	
				52649612	
Rollensatz		Roller set		960-6221	
Unterflasche 150 t		Hook block 150 metric tons		960-6220	
Unterflasche 2 x 250 t		Hook block 2 x 250 metric tons			
Unterflasche 250 t		Hook block 250 metric tons			
Hakengehänge 15 t		Hook suspension 15 metric			

MANNESMANN DEMAG BAUMASCHINEN		Baukarte Machine record		 DEMAG PARTS & SERVICE WORLDWIDE	
Besitzer / Owner		Typ / Model		Bau Nr. / Serial No.	
		CC 2600		64 104	
NL./Hdl / Dealer		Lieferdatum / Date delivered		Auftrag Nr. / Order No.	
				Seite / Page 12 / 12	
Sektion		Section		El-Blatt / Cat. page	
				Serie/Fabrik-Nr. Series/Serial No.	
ANHANG		ANNEX			
Rohre		Pipes		90-9959	
Werkzeuge und Zubehör		Tools and accessories		90-9960 bis/up to 90-9966	
Elektroteile		Electric parts		90-9971	
Rohrschellen		Pipe clamps		90-9995	
Rohrverschraubungen		Unions		90-9998	
Lackierung:		Colour:			
<u>Schaltpläne Oberwagen:</u>		<u>Schematics Superstructure:</u>			
Hydraulik		Hydraulic		632 942 40	
Elektrik		Electric			
<u>Schaltpläne Unterwagen:</u>		<u>Schematics chassis:</u>			
Hydraulik		Hydraulic			
* = Abweichungen:		* = Variations from page:		ET-/Part-No.:	
Spiegelanbau Kabine		Mirror arr. cabin		52-1910c/- 628 006 40	
Elektr. Neigungsanzeige		Electr. slope indicator		52-2100f/- 571 977 40	